

Serie Ordinaria n. 9 - Martedì 25 febbraio 2020

D.G.Territorio e protezione civile

D.d.s. 19 febbraio 2020 - n. 2018
Aggiornamento della modulistica edilizia unificata e standardizzata approvata con deliberazione n. XI/784 del 12 novembre 2018

IL DIRIGENTE DELLA STRUTTURA SISTEMA INFORMATIVO TERRITORIALE INTEGRATO

Visti:

- la legge 7 agosto 1990 n. 241 «Nuove norme sul procedimento amministrativo»;
- il decreto del Presidente della Repubblica 6 giugno 2001 n. 380 «Testo Unico delle leggi in materia di edilizia»;
- la legge regionale 11 marzo 2005, n. 12 «Legge per il Governo del Territorio» e, in particolare, l'art. 32 comma 4, che conferisce alla Giunta regionale la facoltà di approvare l'adeguamento alla normativa specifica e di settore regionale della modulistica edilizia unificata e standardizzata statale riguardante le procedure edilizie, alla quale si adeguano i Comuni;
- il decreto del Presidente della Repubblica 7 settembre 2010 n. 160 «Regolamento per la semplificazione e il riordino della disciplina sullo Sportello Unico per le Attività Produttive (SUAP)»;
- il comma 3 dell'articolo 24 del decreto legge 24 giugno 2014 n. 90, convertito, con modificazioni, dalla legge 11 agosto 2014, n. 114, in cui si stabilisce che il Governo, le Regioni e gli Enti locali concludano, in sede di Conferenza unificata, accordi o intese per adottare, tenendo conto delle specifiche normative regionali, una modulistica unificata e standardizzata su tutto il territorio nazionale per la presentazione alle pubbliche amministrazioni di istanze, dichiarazioni e segnalazioni con riferimento all'edilizia e all'avvio di attività produttive;
- il comma 4 dello stesso articolo che stabilisce che tali accordi costituiscono livelli essenziali delle prestazioni concernenti i diritti civili e sociali che devono essere garantiti su tutto il territorio nazionale e assicurano il coordinamento informativo statistico e informatico dei dati dell'Amministrazione statale, regionale e locale;
- l'art. 2 del decreto legislativo 30 giugno 2016, n. 126 «Attuazione della delega in materia di segnalazione certificata di inizio attività (SCIA), a norma dell'articolo 5 della legge 7 agosto 2015 n. 124» che stabilisce che le Amministrazioni statali adottano moduli edilizi unificati e standardizzati;
- il decreto legislativo 25 novembre 2016, n. 222 «Individuazione dei procedimenti oggetto di autorizzazione, segnalazione certificata di inizio attività (SCIA), silenzio assenso e comunicazione e di definizione dei regimi amministrativi applicabili a determinate attività e procedimenti, ai sensi dell'art.5 della legge 7 agosto 2015, n.124», che ha modificato i regimi relativi alle segnalazioni, comunicazioni e denunce in materia edilizia di cui al d.p.r. n. 380/01;
- l'Intesa tra il Governo, le Regioni e gli Enti locali, concernente l'adozione di moduli edilizi unificati e standardizzati per la presentazione delle segnalazioni, comunicazioni e istanze. Accordo, ai sensi dell'articolo 9, comma 2, lett. c) del decreto legislativo 28 agosto 1997, n. 281, sancita nell'ambito della Conferenza Unificata del 4 maggio 2017 per l'adozione dei modelli unificati e standardizzati in materia di attività edilizia predisposti dal gruppo di lavoro del Tavolo appositamente istituito presso la Conferenza Unificata (pubblicata in Gazzetta Ufficiale Serie Generale n. 128 del 5 giugno 2017), che ha approvato la modulistica relativa a: Comunicazione di Inizio lavori, Comunicazione di inizio lavori asseverata, Segnalazione certificata di inizio attività, Segnalazione certificata di inizio attività alternativa al permesso di costruire, Relazione tecnica di asseverazione, Soggetti coinvolti, Comunicazione di fine lavori, Segnalazione certificata per l'agibilità, rinviando l'approvazione del modello del Permesso di costruire;
- la successiva «Intesa tra il Governo, le Regioni e gli Enti locali, concernente l'adozione di moduli edilizia unificati e standardizzati per la presentazione delle segnalazioni, comunicazioni e istanze. Accordo, ai sensi dell'articolo 9, comma 2, lett. c) del decreto legislativo 28 agosto 1997, n. 281 », sancita nell'ambito della Conferenza Unificata del 6 luglio 2017 per l'adozione del modello unificato e standardizzato in materia di attività edilizia relativo al Permes-

so di Costruire predisposto dal gruppo di lavoro del Tavolo appositamente istituito presso la Conferenza Unificata, che ha completato la modulistica prevedendo che le Regioni adeguino i contenuti contrassegnati come variabili entro il 30 settembre 2017 in relazione alle specifiche normative regionali e che i Comuni adeguino in ogni caso la modulistica in uso entro il 20 ottobre 2017.

Considerato:

Che la seguente normativa nazionale e regionale ha determinato modifiche ai contenuti della modulistica edilizia unificata e standardizzata approvata nel 2018, in particolare:

- legge regionale 12 ottobre 2015, n. 33 «Disposizioni in materia di opere o di costruzioni e relativa vigilanza in zone sismiche» e successive modifiche e integrazioni;
- legge regionale 10 marzo 2017 n. 7 «Recupero dei vani e locali seminterati esistenti»;
- decreto del Presidente della Repubblica n. 120 del 13 giugno 2017 «Regolamento recante la disciplina semplificata della gestione delle terre e rocce da scavo»;
- decreto 3 agosto 2017 del Ministero delle Infrastrutture e dei Trasporti «Individuazione delle dichiarazioni, attestazioni, asseverazioni, nonché degli elaborati tecnici da presentare a corredo della segnalazione certificata di inizio attività per la realizzazione delle infrastrutture di ricarica dei veicoli elettrici.»;
- delibera di Giunta regionale 25 settembre 2017 - n. X/7117 - «Disposizioni regionali inerenti le caratteristiche e le condizioni per l'installazione delle serre mobili stagionali e temporanee»;
- regolamento regionale 23 novembre 2017, n. 7, attuativo della l.r. 15 marzo 2016 n. 4 «Regolamento recante criteri e metodi per il rispetto del principio dell'invarianza idraulica ed idrologica ai sensi dell'articolo 58 bis della legge regionale 11 marzo 2005, n. 12 (Legge per il governo del territorio) approvato con delibera di giunta regionale 30 giugno 2017, n. 6829»;
- legge regionale 12 dicembre 2017, n. 36 - Disposizioni per l'adeguamento dell'ordinamento regionale ai decreti legislativi n. 126/2016, n. 127/2016, n. 222/2016 e n. 104/2017, relativi alla disciplina della conferenza dei servizi, ai regimi amministrativi applicabili a determinate attività e procedimenti e a ulteriori misure di razionalizzazione;
- decreto del Ministero delle Infrastrutture e dei Trasporti del 17 gennaio 2018 - Aggiornamento delle «Norme tecniche per le costruzioni»;
- regolamento regionale 29 marzo 2019, n. 6 «Disciplina e regimi amministrativi degli scarichi di acque reflue domestiche e di acque reflue urbane, disciplina dei controlli degli scarichi e delle modalità di approvazione dei progetti degli impianti di trattamento delle acque reflue urbane, in attuazione dell'articolo 52, commi 1, lettere a) e f bis), e 3, nonché dell'articolo 55, comma 20, della legge regionale 12 dicembre 2003, n. 26 (Disciplina dei servizi locali di interesse economico generale. Norme in materia di gestione dei rifiuti, di energia, di utilizzo del sottosuolo e di risorse idriche)»;
- legge regionale 26 novembre 2019, n. 18 - «Misure di semplificazione e incentivazione per la rigenerazione urbana e territoriale, nonché per il recupero del patrimonio edilizio esistente. Modifiche e integrazioni alla legge regionale 11 marzo 2005, n. 12 (legge per il governo del territorio) e ad altre leggi regionali»;
- legge 12 dicembre 2019, n. 156 «Conversione in legge, con modificazioni, del decreto-legge 24 ottobre 2019, n. 123, recante disposizioni urgenti per l'accelerazione e il completamento delle ricostruzioni in corso nei territori colpiti da eventi sismici.»;

Richiamata:

- la delibera di giunta regionale n. XI/784 del 12 novembre 2018 che ha approvato l'«Aggiornamento e sostituzione della modulistica edilizia unificata e standardizzata approvata con deliberazione n. X/6894 del 17 luglio 2017, in attuazione di norme di settore comunitarie, nazionali e regionali»;
- il punto 10 della suddetta d.g.r. che dispone di demandare ad atto del dirigente regionale competente gli eventuali ulteriori aggiornamenti degli Allegati della Delibera per sopravvenute disposizioni normative, nuove specifiche tecni-

che, correzione di errori materiali che non modifichino nella sostanza la modulistica discendente dagli Accordi sanciti in Conferenza Unificata e dalle deliberazioni regionali.

Ritenuto opportuno:

- aggiornare i moduli edilizi unificati e standardizzati già approvati con Delibera della giunta regionale n. XI/784 del 12 novembre 2018 e pubblicati sulla pagina istituzionale di Regione Lombardia, in base agli elementi emersi sia dalle intervenute modifiche normative sopra elencate, sia da approfondimenti giuridici, sia da segnalazioni di componenti del «Gruppo di Lavoro pluridisciplinare Modulistica Edilizia Unificata 2019» (istituito con decreto n. 2930 del 6 marzo 2019) composto da rappresentanti delle Direzioni Generali regionali, di Unioncamere, di ANCI, di ANCE, dei Comuni e degli Ordini professionali;
- rendere disponibili sulla piattaforma «Procedimenti» (all'indirizzo: https://www.procedimenti.servizirl.it/procedimenti/html/public/servizio/Ambito_2/SUE) i moduli edilizi unificati e standardizzati aggiornati, di seguito elencati, in formato pdf compilabile:
 - Modulo unico titolare
 - Relazione tecnica asseverazione unica
 - Comunicazione inizio lavori - CIL
 - Comunicazione fine lavori - CFL
 - Segnalazione certificata agibilità
 - Relazione tecnica asseverazione agibilità
- riportare gli aggiornamenti dei contenuti dei moduli edilizi unificati e standardizzati nelle descrizioni estese di seguito elencate, approvate come parte integrante del presente Decreto e pubblicate sul sito istituzionale di Regione Lombardia alla pagina «Moduli edilizi unificati e specifiche di interoperabilità»;
 - Allegato 1 - Modulo unico titolare
 - Allegato 2 - Relazione tecnica asseverazione unica
 - Allegato 3 - Comunicazione inizio lavori - CIL
 - Allegato 4 - Comunicazione fine lavori - CFL
 - Allegato 5 - Segnalazione certificata agibilità
 - Allegato 6 - Relazione tecnica asseverazione agibilità
- stabilire, inoltre, che tutti i Comuni lombardi, a partire dalla data di pubblicazione sul BURL del presente Decreto, riportino sul proprio sito il collegamento (URL) alla piattaforma «Procedimenti» e facciano utilizzare ai propri cittadini e professionisti - per la presentazione delle segnalazioni, comunicazioni e istanze in materia di attività edilizia - solo i moduli edilizi unificati e standardizzati ivi pubblicati;
- rendere obbligatorio - ai fini dello scambio dei dati contenuti nella modulistica edilizia unificata e standardizzata - l'utilizzo delle specifiche tecniche di interoperabilità che saranno approvate con apposito Decreto e pubblicate sul sito istituzionale di Regione Lombardia alla pagina «Moduli edilizi unificati e specifiche di interoperabilità»;

Precisato:

- che si procederà ai successivi eventuali adeguamenti dei contenuti informativi dei moduli edilizi unificati e standardizzati con i contributi di apposito Gruppo di Lavoro pluridisciplinare inter-istituzionale;
- che si procederà, con successivo atto del dirigente regionale competente, agli eventuali ulteriori aggiornamenti della modulistica edilizia unificata e standardizzata per sopravvenute disposizioni normative, nuove specifiche tecniche, correzione di errori materiali che non modifichino nella sostanza la modulistica discendente dagli accordi sanciti in Conferenza unificata e dalle deliberazioni regionali;

Dato atto:

- che non ci sono oneri a carico di Regione Lombardia in relazione al presente decreto;

Visti:

- la l.r. 7 luglio 2008 n. 20 «Testo unico delle leggi regionali in materia di Organizzazione e Personale» e i provvedimenti organizzativi della XI Legislatura;
- il Programma Regionale di Sviluppo dell'XI Legislatura, approvato con d.c.r. n. XI/64 del 10 luglio 2018, e in particolare la missione 8, Programma 1, R.A. 167 relativo allo sviluppo e promozione degli strumenti di conoscenza e

monitoraggio del territorio e di condivisione delle informazioni territoriali, anche attraverso la governance dei dati territoriali integrati;

DECRETA

1. di approvare l'aggiornamento dei moduli edilizi unificati e standardizzati sotto elencati e renderli disponibili in formato pdf compilabile sulla piattaforma «Procedimenti» (all'indirizzo: https://www.procedimenti.servizirl.it/procedimenti/html/public/servizio/Ambito_2/SUE):

- Modulo unico titolare
- Relazione tecnica asseverazione unica
- Comunicazione inizio lavori - CIL
- Comunicazione fine lavori - CFL
- Segnalazione certificata agibilità
- Relazione tecnica asseverazione agibilità

2. di approvare quale parte integrante del presente decreto, e pubblicare sul sito istituzionale di Regione Lombardia alla pagina «Moduli edilizi unificati e specifiche di interoperabilità», le descrizioni estese dei contenuti dei moduli edilizi unificati e standardizzati aggiornati, di seguito elencate:

- Allegato 1 - Modulo unico titolare
- Allegato 2 - Relazione tecnica asseverazione unica
- Allegato 3 - Comunicazione inizio lavori - CIL
- Allegato 4 - Comunicazione fine lavori - CFL
- Allegato 5 - Segnalazione certificata agibilità
- Allegato 6 - Relazione tecnica asseverazione agibilità

3. di dare atto che ogni Comune provvede agli adempimenti in materia di protezione dati personali di cui al Regolamento Europeo 2016/679/CE e al d.lgs. 30 giugno 2003, n. 196 e s.m.i, in quanto titolare del trattamento dei dati personali acquisiti nell'ambito dei singoli procedimenti, con particolare riguardo alla redazione della «Informativa relativa al trattamento dei dati personali» citata negli allegati al presente atto;

4. di rendere disponibili i moduli edilizi unificati e standardizzati sulla piattaforma «Procedimenti», in formato pdf compilabile e le corrispondenti descrizioni estese dei contenuti informativi approvate nel presente Decreto sul sito istituzionale di Regione Lombardia;

5. di stabilire, inoltre, che tutti i Comuni lombardi, a partire dalla data di pubblicazione sul BURL del presente Decreto, riportino sul proprio sito il collegamento (URL) alla piattaforma «Procedimenti» e facciano utilizzare ai propri cittadini - per la presentazione delle segnalazioni, comunicazioni e istanze in materia di attività edilizia - solo i moduli edilizi unificati e standardizzati ivi pubblicati;

6. di rendere obbligatorio - ai fini dello scambio dei dati contenuti nella modulistica edilizia unificata e standardizzata - l'utilizzo delle specifiche tecniche di interoperabilità che saranno approvate con apposito Decreto e pubblicate sul sito istituzionale di Regione Lombardia alla pagina «Moduli edilizi unificati e specifiche di interoperabilità»;

7. di procedere ai successivi eventuali adeguamenti dei contenuti dei moduli edilizi unificati e standardizzati - per sopravvenute disposizioni normative, nuove specifiche tecniche, correzione errori materiali che non modifichino nella sostanza la modulistica discendente dagli Accordi sanciti in Conferenza Unificata e dalle deliberazioni regionali - con i contributi di apposito Gruppo di Lavoro pluridisciplinare ed inter-istituzionale;

8. di demandare ad eventuale e successivo atto del dirigente regionale competente gli eventuali ulteriori aggiornamenti dei moduli edilizi unificati e standardizzati approvati con il presente Decreto;


9. di pubblicare il presente atto sul Bollettino Ufficiale della Lombardia e sul sito istituzionale di Regione Lombardia alla pagina «Moduli edilizi unificati e specifiche di interoperabilità», e di notificarlo ai Comuni per garantirne la massima diffusione;

10. di dare atto che il presente Decreto non comporta spese a carico del bilancio regionale;

11. di attestare che il presente atto non è soggetto agli obblighi di pubblicazione di cui agli artt. 23, 26 e 27 del d. lgs 33/2013.

Il dirigente
Fabio Conzi

DESCRIZIONE ESTESA DEI CONTENUTI INFORMATIVI

 Regione Lombardia	MODULO UNICO TITOLARE	ALLEGATO 1
<p style="text-align: center;">da compilare per:</p> <p><input type="radio"/> COMUNICAZIONE INIZIO LAVORI ASSEVERATA: CILA (art. 6bis, d.P.R. 6 giugno 2001, n. 380)</p> <p><input type="radio"/> SEGNALAZIONE CERTIFICATA DI INIZIO ATTIVITÀ: SCIA (art. 22, d.P.R. 6 giugno 2001, n. 380 - art. 19, 19-bis l. 7 agosto 1990, n. 241 – artt. 5, 6 d.P.R. 7 settembre 2010, n. 160)</p> <p><input type="radio"/> SEGNALAZIONE CERTIFICATA DI INIZIO ATTIVITÀ ALTERNATIVA AL PERMESSO DI COSTRUIRE: SCIA ALTERNATIVA (art.23 d.P.R. 6 giugno 2001, n. 380- art.7 d.P.R. 7 settembre 2010, n. 160)</p> <p><input type="radio"/> PERMESSO DI COSTRUIRE: PDC (art. 20 d.P.r. 6 giugno 2001, n. 380 - art.7 d.P.R. 7 settembre 2010, n. 160)</p> <hr/> <p>Nota: le voci da compilare solo per alcuni moduli sono accompagnate da una nota, le altre voci devono essere compilate per tutti i moduli</p>		
<p>Provincia <input type="text"/></p> <p>Al Comune di <input type="text"/></p> <p><input type="radio"/> SUE</p> <p><input type="radio"/> SUAP</p> <p>Indirizzo _____</p> <p>PEC/Posta elettronica _____</p>	<p>Pratica edilizia _____</p> <p>del _____</p> <p>Protocollo _____</p> <p style="text-align: center;"><i>(da compilare a cura del SUE/SUAP)</i></p>	
<p>Indicare il tipo di comunicazione:</p> <p><input type="radio"/> CILA <input type="radio"/> CILA con altre comunicazioni o SCIA <input type="radio"/> CILA con richiesta contestuale di atti presupposti</p> <p><input type="radio"/> SCIA <input type="radio"/> SCIA UNICA (SCIA più altre segnalazioni comunicazioni e notifiche)</p> <p><input type="radio"/> SCIA CONDIZIONATA (SCIA più istanze per acquisire atti di assenso)</p> <p><input type="radio"/> SCIA ALTERNATIVA AL PERMESSO DI COSTRUIRE <input type="radio"/> SCIA ALTERNATIVA AL PERMESSO DI COSTRUIRE UNICA (SCIA Alternativa al PDC più altre segnalazioni, comunicazioni e notifiche) <input type="radio"/> SCIA ALTERNATIVA AL PERMESSO DI COSTRUIRE CONDIZIONATA (Scia alternativa al PDC più istanze per acquisire atti di assenso)</p> <p><input type="radio"/> RICHIESTA DI PERMESSO DI COSTRUIRE</p> <p>Indice Dati del Titolare Dati del procuratore/delegato alla presentazione della modulistica Soggetti coinvolti Dichiarazioni Quadro riepilogativo della documentazione disponibile e allegata</p>		

DESCRIZIONE ESTESA DEI CONTENUTI INFORMATIVI

Dati del titolare	
(In caso di più titolari compilare la sezione "Soggetti coinvolti")	
Nome _____	Cognome _____
Codice Fiscale	<input type="text"/>
Nato a: Stato _____	Prov./Città Metr. _____ Comune _____
Nato il: _____	
Residente in: Stato _____	Prov./Città Metr. _____ Comune _____
Indirizzo _____	n° _____ C.A.P. _____
PEC _____	Posta elettronica _____
Telefono fisso / Cellulare: _____	
Il titolare presenta questo modulo a nome di una Ditta/Società/Ente/Altro ?	
<input type="radio"/> SI <input type="radio"/> NO	
Dati della Ditta/Società/Ente/Altro	
in qualità di _____	
della Ditta/Società/Ente/Altro:	Codice Fiscale <input type="text"/>
	P. IVA _____
Denominazione o ragione sociale _____	
Iscritta alla C.C.I.A.A. di:	Prov./Città Metr. _____ n° _____
Con sede in:	
Stato <input type="text"/>	Prov./Città Metr. <input type="text"/> Comune <input type="text"/>
Indirizzo _____	n° _____ C.A.P. _____
PEC _____	Posta elettronica _____
Telefono fisso / Cellulare: _____	

DESCRIZIONE ESTESA DEI CONTENUTI INFORMATIVI

Dati del procuratore/delegato																																	
(da compilare solo in caso di conferimento di procura/delega)																																	
La modulistica è presentata da un delegato/procuratore? <input type="radio"/> SI <input type="radio"/> NO																																	
<table border="1" style="width: 100%; border-collapse: collapse;"> <tr> <td style="width: 50%;">Nome _____</td> <td style="width: 50%;">Cognome _____</td> </tr> <tr> <td colspan="2">Codice Fiscale <input style="width: 100%;" type="text"/></td> </tr> <tr> <td>Nato a: Stato _____</td> <td>Prov./Città Metr. _____ Comune _____</td> </tr> <tr> <td colspan="2">Nato il: _____</td> </tr> <tr> <td>Residente in: Stato _____</td> <td>Prov./Città Metr. _____ Comune _____</td> </tr> <tr> <td>Indirizzo _____</td> <td>n° _____ C.A.P. _____</td> </tr> <tr> <td>PEC _____</td> <td>Posta elettronica _____</td> </tr> <tr> <td colspan="2">Telefono fisso / Cellulare: _____</td> </tr> </table>		Nome _____	Cognome _____	Codice Fiscale <input style="width: 100%;" type="text"/>		Nato a: Stato _____	Prov./Città Metr. _____ Comune _____	Nato il: _____		Residente in: Stato _____	Prov./Città Metr. _____ Comune _____	Indirizzo _____	n° _____ C.A.P. _____	PEC _____	Posta elettronica _____	Telefono fisso / Cellulare: _____																	
Nome _____	Cognome _____																																
Codice Fiscale <input style="width: 100%;" type="text"/>																																	
Nato a: Stato _____	Prov./Città Metr. _____ Comune _____																																
Nato il: _____																																	
Residente in: Stato _____	Prov./Città Metr. _____ Comune _____																																
Indirizzo _____	n° _____ C.A.P. _____																																
PEC _____	Posta elettronica _____																																
Telefono fisso / Cellulare: _____																																	
Soggetti coinvolti																																	
Sono presenti altri soggetti titolari? <input type="radio"/> SI <input type="radio"/> NO																																	
<table border="1" style="width: 100%; border-collapse: collapse;"> <thead> <tr style="background-color: #cccccc;"> <th colspan="2" style="text-align: center; padding: 5px;">Titolari</th> </tr> </thead> <tbody> <tr> <td style="width: 50%;">Nome _____</td> <td style="width: 50%;">Cognome _____</td> </tr> <tr> <td colspan="2">Codice Fiscale <input style="width: 100%;" type="text"/></td> </tr> <tr> <td>Nato a: Stato _____</td> <td>Prov./Città Metr. _____ Comune _____</td> </tr> <tr> <td colspan="2">Nato il: _____</td> </tr> <tr> <td>Residente in: Stato _____</td> <td>Prov./Città Metr. _____ Comune _____</td> </tr> <tr> <td>Indirizzo _____</td> <td>n° _____ C.A.P. _____</td> </tr> <tr> <td>PEC _____</td> <td>Posta elettronica _____</td> </tr> <tr> <td colspan="2">Telefono fisso / Cellulare: _____</td> </tr> <tr> <td colspan="2">Il titolare presenta questo modulo a nome di una Ditta/Società/Ente/Altro?</td> </tr> <tr> <td colspan="2" style="text-align: center;"><input type="radio"/> SI <input type="radio"/> NO</td> </tr> <tr> <td colspan="2">Dati della Ditta/Società/Ente/Altro</td> </tr> <tr> <td colspan="2">in qualità di _____</td> </tr> <tr> <td>della Ditta/Società/Ente/Altro: Codice Fiscale <input style="width: 100%;" type="text"/></td> <td></td> </tr> <tr> <td colspan="2" style="text-align: center;">P. IVA _____</td> </tr> <tr> <td colspan="2">Denominazione o ragione sociale _____</td> </tr> </tbody> </table>		Titolari		Nome _____	Cognome _____	Codice Fiscale <input style="width: 100%;" type="text"/>		Nato a: Stato _____	Prov./Città Metr. _____ Comune _____	Nato il: _____		Residente in: Stato _____	Prov./Città Metr. _____ Comune _____	Indirizzo _____	n° _____ C.A.P. _____	PEC _____	Posta elettronica _____	Telefono fisso / Cellulare: _____		Il titolare presenta questo modulo a nome di una Ditta/Società/Ente/Altro?		<input type="radio"/> SI <input type="radio"/> NO		Dati della Ditta/Società/Ente/Altro		in qualità di _____		della Ditta/Società/Ente/Altro: Codice Fiscale <input style="width: 100%;" type="text"/>		P. IVA _____		Denominazione o ragione sociale _____	
Titolari																																	
Nome _____	Cognome _____																																
Codice Fiscale <input style="width: 100%;" type="text"/>																																	
Nato a: Stato _____	Prov./Città Metr. _____ Comune _____																																
Nato il: _____																																	
Residente in: Stato _____	Prov./Città Metr. _____ Comune _____																																
Indirizzo _____	n° _____ C.A.P. _____																																
PEC _____	Posta elettronica _____																																
Telefono fisso / Cellulare: _____																																	
Il titolare presenta questo modulo a nome di una Ditta/Società/Ente/Altro?																																	
<input type="radio"/> SI <input type="radio"/> NO																																	
Dati della Ditta/Società/Ente/Altro																																	
in qualità di _____																																	
della Ditta/Società/Ente/Altro: Codice Fiscale <input style="width: 100%;" type="text"/>																																	
P. IVA _____																																	
Denominazione o ragione sociale _____																																	

DESCRIZIONE ESTESA DEI CONTENUTI INFORMATIVI

Tecnici incaricati	
Progettista delle opere architettoniche	
<input type="checkbox"/> incaricato anche come direttore dei lavori delle opere architettoniche	
Nome _____	Cognome _____
Codice Fiscale _____	
Nato a: Stato _____	Prov./Città Metr. _____ Comune _____
Nato il: _____	
Residente in: Stato _____	Prov./Città Metr. _____ Comune _____
Indirizzo _____	n° _____ C.A.P. _____
Studio in: Stato _____	Prov./Città Metr. _____ Comune _____
Indirizzo _____	n° _____ C.A.P. _____
Iscritto all'ordine/collegio _____	di _____ al n° _____
PEC _____	Posta elettronica _____
Telefono fisso / Cellulare: _____	
Direttore dei lavori delle opere architettoniche <i>(compilazione non necessaria per interventi che non richiedano tale</i>	
Nome _____ Cognome _____	
Codice Fiscale _____	
Nato a: Stato _____	Prov./Città Metr. _____ Comune _____
Nato il: _____	
Residente in: Stato _____	Prov./Città Metr. _____ Comune _____
Indirizzo _____	n° _____ C.A.P. _____
Studio in: Stato _____	Prov./Città Metr. _____ Comune _____
Indirizzo _____	n° _____ C.A.P. _____
Iscritto all'ordine/collegio _____	di _____ al n° _____
PEC _____	Posta elettronica _____
Telefono fisso / Cellulare: _____	
E' presente un progettista delle opere strutturali? <input type="radio"/> SI <input type="radio"/> NO	
<input type="checkbox"/> incaricato anche come direttore dei lavori delle opere strutturali	

DESCRIZIONE ESTESA DEI CONTENUTI INFORMATIVI

Progettista delle opere strutturali		
Nome _____	Cognome _____	
Codice Fiscale _____		
Nato a: Stato _____	Prov./Città Metr. _____	Comune _____
Nato il: _____		
Residente in: Stato _____	Prov./Città Metr. _____	Comune _____
Indirizzo _____	n° _____	C.A.P. _____
Studio in: Stato _____	Prov./Città Metr. _____	Comune _____
Indirizzo _____	n° _____	C.A.P. _____
Iscritto all'ordine/collegio _____ di _____ al n° _____		
PEC _____	Posta elettronica _____	
Telefono fisso / Cellulare: _____		
Direttore dei lavori delle opere strutturali <i>(solo se diverso dal progettista delle opere strutturali)</i>		
Nome _____	Cognome _____	
Codice Fiscale _____		
Nato a: Stato _____	Prov./Città Metr. _____	Comune _____
Nato il: _____		
Residente in: Stato _____	Prov./Città Metr. _____	Comune _____
Indirizzo _____	n° _____	C.A.P. _____
Studio in: Stato _____	Prov./Città Metr. _____	Comune _____
Indirizzo _____	n° _____	C.A.P. _____
Iscritto all'ordine/collegio _____ di _____ al n° _____		
PEC _____	Posta elettronica _____	
Telefono fisso / Cellulare: _____		

DESCRIZIONE ESTESA DEI CONTENUTI INFORMATIVI

Sono presenti altri tecnici incaricati?

 SI NO**Altri tecnici incaricati**

Incaricato della _____

Nome _____ Cognome _____

Codice Fiscale

Nato a: Stato _____ Prov./Città Metr. _____ Comune _____

Nato il: _____

Residente in: Stato _____ Prov./Città Metr. _____ Comune _____

Indirizzo _____ n° _____ C.A.P. _____

Studio in: Stato _____ Prov./Città Metr. _____ Comune _____

Indirizzo _____ n° _____ C.A.P. _____

Il tecnico è iscritto ad un ordine professionale? SI NO

Iscritto all'ordine/collegio _____ di _____ al n° _____

PEC _____ Posta elettronica _____

Telefono fisso / Cellulare: _____

Il tecnico è dipendente di un'impresa? SI NO**Dati dell'impresa**

in qualità di _____

dell'impresa: Codice Fiscale

P. IVA _____

Denominazione o ragione sociale _____

Iscritta alla C.C.I.A.A. di: Prov./Città Metr. _____ n° _____

Con sede in:

Stato _____ Prov./Città Metr. _____ Comune _____

Indirizzo _____ n° _____ C.A.P. _____

il cui legale rappresentante è _____

Estremi dell'abilitazione *(se per lo svolgimento dell'attività oggetto dell'incarico è richiesta una specifica autorizzazione iscrizione in albi e registri)*

PEC _____ Posta elettronica _____

Telefono fisso / Cellulare: _____

DESCRIZIONE ESTESA DEI CONTENUTI INFORMATIVI

I lavori sono affidati ad una o più imprese? SI NO

Imprese esecutrici

Ditta/Società

Codice Fiscale

P. IVA _____

Denominazione o ragione sociale _____

Iscritta alla C.C.I.A.A. di: Prov./Città Metr. _____ n° _____

Con sede in:

Stato _____ Prov./Città Metr. _____ Comune _____

Indirizzo _____ n° _____ C.A.P. _____

PEC _____ Posta elettronica _____

Telefono fisso / Cellulare: _____

il cui legale rappresentante è:

Nome _____ Cognome _____

Codice Fiscale

Nato a: Stato _____ Prov./Città Metr. _____ Comune _____

Nato il: _____

Residente: Stato _____ Prov./Città Metr. _____ Comune _____

Indirizzo _____ n° _____ C.A.P. _____

PEC _____ Posta elettronica _____

Telefono fisso / Cellulare: _____

Dati per la verifica della regolarità contributiva

Cassa edile sede di: Prov./Città Metr. _____ Comune _____
 codice impresa n. _____ codice cassa n. _____

INAIL sede di: Prov./Città Metr. _____ Comune _____
 codice impresa n. _____ pos. assicurativa territoriale n. _____

INPS sede di: Prov./Città Metr. _____ Comune _____
 Matr./Pos. Contr. n. _____

DESCRIZIONE ESTESA DEI CONTENUTI INFORMATIVI

Dichiarazioni (artt. 46 e 47 del d.P.R. n. 445 del 2000)
<p>Il/la sottoscritto/a, consapevole delle sanzioni penali previste dalla legge per le false dichiarazioni e attestazioni (art. 76 del d.P.R. n. 445/2000 e Codice Penale), sotto la propria responsabilità</p> <hr/> <p>In caso di CILA compilare il seguente quadro</p> <hr/> <p style="text-align: center;">COMUNICA</p> <p>Presentazione della comunicazione di inizio dei lavori asseverata</p> <p>l'inizio dei lavori per interventi soggetti a CILA</p> <p><input type="checkbox"/> per la cui realizzazione non sono necessari altri atti di assenso, altre segnalazioni o comunicazioni</p> <p><input type="checkbox"/> per la cui realizzazione presenta in allegato alla CILA le comunicazioni o segnalazioni certificate di inizio attività indicate nel quadro riepilogativo della documentazione allegato</p> <p><input type="checkbox"/> per la cui realizzazione presenta contestualmente alla CILA la domanda per l'acquisizione d'ufficio degli atti d'assenso necessari alla realizzazione dell'intervento, indicati nel quadro riepilogativo della documentazione allegato. Il titolare dichiara di essere a conoscenza che l'intervento oggetto della comunicazione può essere iniziato solo dopo la comunicazione da parte dello Sportello Unico dell'avvenuto rilascio dei relativi atti di assenso</p> <p><input type="checkbox"/> sono necessari altri atti di assenso già presentati / rilasciati dalle competenti amministrazioni</p> <hr/> <p>In caso di CILA, SCIA, SCIA ALTERNATIVA AL PERMESSO DI COSTRUIRE, PERMESSO DI COSTRUIRE compilare il seguente quadro</p> <hr/> <p style="text-align: center;">DICHIARA</p> <p>a) Titolarità dell'intervento</p> <p>di avere titolo alla presentazione di questa pratica edilizia in quanto _____ <i>altro (specificare), amministratore condominio, comproprietario, proprietario, usufruttuario</i></p> <p>dell'immobile interessato dall'intervento e di</p> <p>a.1 <input type="radio"/> avere titolarità esclusiva all'esecuzione dell'intervento</p> <p>a.2 <input type="radio"/> non avere titolarità esclusiva all'esecuzione dell'intervento, ma di disporre comunque della dichiarazione di assenso dei terzi titolari di altri diritti reali o obbligatori</p>

DESCRIZIONE ESTESA DEI CONTENUTI INFORMATIVI

b) Presentazione della segnalazione

In caso di SCIA compilare il seguente quadro

Di presentare

- b.1 SCIA
 - b.1.1 Il titolare dichiara che i lavori avranno inizio in data _____
- b.2 SCIA più altre segnalazioni o comunicazioni (SCIA Unica):
contestualmente alla SCIA le altre segnalazioni o comunicazioni necessarie alla realizzazione dell'intervento indicate nel quadro riepilogativo allegato.
 - b.2.1 Il titolare dichiara che i lavori avranno inizio in data _____
- b.3 SCIA più domanda per il rilascio di atti di assenso (SCIA Condizionata da atti di assenso):
contestualmente alla SCIA, richiesta per l'acquisizione da parte dell'amministrazione degli atti di assenso necessari alla realizzazione dell'intervento, indicati nel quadro riepilogativo allegato. Il titolare dichiara di essere a conoscenza che l'intervento oggetto della segnalazione può essere iniziato dopo la comunicazione da parte dello Sportello Unico dell'avvenuto rilascio dei relativi atti di assenso.

In caso di SCIA ALTERNATIVA AL PERMESSO DI COSTRUIRE compilare il seguente quadro

Di presentare

- b.1 SCIA Alternativa al Permesso di Costruire:
Il titolare dichiara che i lavori avranno inizio non prima di 30 giorni dalla data di presentazione della segnalazione
- b.2 SCIA Alternativa al Permesso di Costruire più altre segnalazioni o comunicazioni (SCIA Unica):
 - contestualmente alla SCIA le altre segnalazioni o comunicazioni necessarie alla realizzazione dell'intervento indicate nel quadro riepilogativo allegato.
Il titolare dichiara che i lavori avranno inizio non prima di 30 giorni dalla data di presentazione della segnalazione.
- b.3 SCIA Alternativa al Permesso di Costruire più domanda per il rilascio di atti di assenso (SCIA Condizionata da atti di assenso):
 - contestualmente alla SCIA la richiesta di acquisizione da parte dell'amministrazione degli atti di assenso necessari alla realizzazione dell'intervento indicati nel quadro riepilogativo allegato. Il titolare dichiara di essere a conoscenza che l'intervento oggetto della segnalazione può essere iniziato dopo la comunicazione da parte del Comune dell'avvenuto rilascio dei relativi atti di assenso.

DESCRIZIONE ESTESA DEI CONTENUTI INFORMATIVI

c) Qualificazione dell'intervento**In caso di CILA compilare il seguente quadro**

che la presente comunicazione riguarda:

- c.1 l'intervento descritto di seguito nella dichiarazione del progettista, che rientra tra quelli soggetti alla comunicazione di inizio lavori asseverata (art. 6-bis del d.P.R. n. 380/2001 e Sezione II-Edilizia della Tabella A del d.lgs. n. 222/2016) e che:
- c.1.1 i lavori avranno inizio in data _____
- c.1.2 i lavori avranno inizio dopo la comunicazione, da parte dello sportello unico, dell'avvenuta acquisizione degli atti di assenso presupposti.
- c.2 l'intervento in corso di esecuzione, iniziato in data _____ (art. 6-bis, comma 5 del d.P.R. n. 380/2001) con pagamento di sanzione e pertanto si allega la ricevuta di versamento di € 333,00
- c.3 l'intervento realizzato in data _____ (art. 6-bis, comma 5 del d.P.R. n. 380/2001) con pagamento di sanzione e pertanto si allega la ricevuta di versamento di € 1000,00
- c.4 intervento in modifica dei lavori di cui alla CILA comunicata in data _____ con prot. n. _____

e solo nel caso di presentazione allo Sportello Unico per le Attività Produttive - SUAP:

- c.5 attività che rientrano nell'ambito del procedimento automatizzato ai sensi degli articoli 5 e 6 del d.P.R. n. 160/2010
- c.6 attività che rientrano nell'ambito del procedimento ordinario ai sensi dell'articolo 7 del d.P.R. n. 160/2010

In caso di SCIA compilare il seguente quadro

che la presente segnalazione relativa all'intervento, descritto nella relazione di asseverazione, riguarda:

- c.1 intervento di manutenzione straordinaria (pesante), restauro e risanamento conservativo (pesante) e ristrutturazione edilizia (leggera) [d.P.R. n. 380/2001, articolo 22, comma 1, articolo 3, comma 1, lett. b), c) e d). Punti 4, 6 e 7 della Sezione II – EDILIZIA – della Tabella A del d.lgs. 222/2016]
- c.2 intervento in corso di esecuzione, con pagamento di sanzione (d.P.R. n. 380/2001, articolo 37, comma 5), e pertanto si allega
- c.2.1 la ricevuta di versamento di € 516,00
- c.3 sanatoria dell'intervento realizzato in data _____ conforme alla disciplina urbanistica ed edilizia vigente sia al momento della realizzazione, sia al momento della presentazione della segnalazione (d.P.R. n. 380/2001, articolo 37, comma 4. Punto 41 della Sezione II – EDILIZIA – della Tabella A del d.lgs. 222/2016), pertanto si allega:
- c.3.1 la ricevuta di versamento minimo di € 516,00, che sarà soggetto ad eventuale conguaglio a seguito di istruttoria edilizia
- c.4 variante in corso d'opera a permesso di costruire n. _____ del _____ che non incide sui parametri urbanistici e sulle volumetrie, che non modifica la destinazione d'uso e la categoria edilizia, non altera la sagoma dell'edificio qualora sottoposto a vincolo ai sensi del decreto legislativo 22 gennaio 2004, n. 42 e successive modificazioni, e non viola le eventuali prescrizioni contenute nel permesso di costruire. (d.P.R. n. 380/2001, art. 22, comma 2 e punto 35 della Sezione II – EDILIZIA – della Tabella A del d.lgs. n. 222/2016);

DESCRIZIONE ESTESA DEI CONTENUTI INFORMATIVI

c.5 variante in corso d'opera a permesso di costruire n. _____ del _____ che non configura una variazione essenziale, a condizione che sia conforme alle prescrizioni urbanistico-edilizie e sia attuata dopo l'acquisizione degli eventuali atti di assenso prescritti dalla normativa sui vincoli paesaggistici, idrogeologici, ambientali, di tutela del patrimonio storico, artistico ed archeologico e dalle altre normative di settore (d.P.R. n. 380/2001, art. 22, comma 2-bis e punto 36 della Sezione II – EDILIZIA – della Tabella A del d.lgs. n. 222/2016)

c.6 intervento in variante a SCIA presentata con prot. n. _____ in data _____

c.7 Intervento di realizzazione di infrastruttura di ricarica per veicoli alimentati ad energia elettrica, ai sensi del Decreto 3 agosto 2017 del Ministero delle Infrastrutture e dei Trasporti.

solo nel caso di presentazione allo Sportello Unico per le Attività Produttive – SUAP, la presente segnalazione riguarda:

c.8 attività che rientrano nell'ambito del procedimento automatizzato ai sensi degli articoli 5 e 6 del d.P.R. n. 160/2010

c.9 attività che rientrano nell'ambito del procedimento ordinario ai sensi dell'articolo 7 del d.P.R. n. 160/2010

In caso di SCIA ALTERNATIVA AL PERMESSO DI COSTRUIRE compilare il seguente quadro

che la presente segnalazione relativa all'intervento, descritto nella relazione di asseverazione, riguarda:

c.1 interventi per i quali è possibile presentare la SCIA alternativa al permesso di costruire (individuati dall'articolo 23, del d.P.R. n. 380/2001 ed elencati nella Sezione II-Edilizia della Tabella A del d.lgs. n. 222/2016 o altri interventi individuati dalla legislazione regionale)

c.2 Segnalazione certificata di inizio attività alternativa al Permesso di costruire in variante presentata a _____ con prot. n. _____ in data _____

solo nel caso di presentazione allo Sportello Unico per le Attività Produttive - SUAP:

c.3 attività che rientrano nell'ambito del procedimento automatizzato ai sensi degli articoli 5 e 6 del d.P.R. n. 160/2010

c.4 attività che rientrano nell'ambito del procedimento ordinario ai sensi dell'articolo 7 del d.P.R. n. 160/2010

DESCRIZIONE ESTESA DEI CONTENUTI INFORMATIVI

In caso di **PERMESSO DI COSTRUIRE** compilare il seguente quadro

CHIEDE

Il rilascio del permesso di costruire per la seguente tipologia di intervento:

- c.1 interventi di cui all'articolo 10 del d.P.R. n. 380/2001
- c.2 interventi assoggettati a Segnalazione Certificata di Inizio Attività per i quali, ai sensi degli articoli 22, comma 7 e 23 del d.P.R. n. 380/2001 è facoltà dell'avente titolo richiedere il rilascio del permesso di costruire (specificare) _____
- c.3 permesso di costruire convenzionato, ai sensi dell'articolo 28 bis del d.P.R. n. 380/2001 nei casi previsti dagli articoli 14, comma 1 bis e comma 2, e 33, comma 1, lettera f della Legge regionale n. 12/05, nonché nei casi previsti dal PGT
- c.4 intervento realizzato, ai sensi dell'articolo 36, comma 1 del d.P.R. n. 380/2001, e conforme alla disciplina urbanistica ed edilizia vigente sia al momento della realizzazione delle opere avvenuta in data _____, sia al momento della presentazione della richiesta
- c.5 intervento in deroga alle previsioni degli strumenti di pianificazione urbanistica vigenti, ai sensi dell'art. 14 del d.P.R. n. 380/2001 e dell'art. 40, 40.bis, 40.ter della L.r. 12/05. In particolare si chiede di derogare:
- c.5.1 alla densità edilizia (specificare) _____
- c.5.2 all'altezza (specificare) _____
- c.5.3 alla distanza tra i fabbricati (specificare) _____
- c.5.4 alla destinazione d'uso (compresi i casi di cui al comma 1.bis dell'art. 14 del DPR 380/01) _____
- c.5.5 alle modalità di intervento (art. 40 LR 12)
- c.6 fattispecie di deroga al recupero degli immobili dismessi con criticità ai sensi dell'art. 40 bis della Lr 12/05 "Disposizioni relative al patrimonio edilizio dismesso con criticità"
- c.7 fattispecie di deroga al recupero degli edifici rurali dismessi o abbandonati costituisce attività di pubblico interesse ai sensi dell'art. 40 ter della Lr 12/05 "Recupero degli edifici rurali dismessi o abbandonati"
- c.8 variazione essenziale e/o sostanziale al/alla
- c.8.1 titolo unico (SUAP) n. _____ del _____
- c.8.2 permesso di costruire n. _____ del _____
- c.8.3 segnalazione certificata / denuncia di inizio attività alternativa al permesso di costruire n. _____ del _____
- c.9 Interventi previsti dalla Lr 12/05
- c.9.1 realizzazione o ampliamento di sale giochi, sale scommesse, sale bingo (articolo 34, comma 1, lett. c);
- c.9.2 mutamento di destinazione d'uso riguardante luoghi di culto, centri sociali, sale giochi, sale scommesse, sale bingo (articolo 52, commi 3-bis e 3-ter);
- c.9.3 realizzazione di nuovi fabbricati in aree destinate all'agricoltura (artt. 59 e 60);
- c.10 opera di completamento (se il titolo è scaduto):
- c.10.1 a permesso di costruire n. _____ del _____
- c.10.2 a denuncia di inizio attività n. _____ del _____

DESCRIZIONE ESTESA DEI CONTENUTI INFORMATIVI

e, solo nel caso di presentazione allo Sportello Unico per le Attività Produttive – SUAP, la presente richiesta riguarda:

- c.11 attività che rientrano nell'ambito del procedimento ordinario ai sensi dell'articolo 7 del d.P.R. n. 160/2010
- c.12 attività produttive che comportino variante a strumentazione urbanistica (art. 8 del DPR 160/2010, art. 97 della Lr 12/05 e Lr 36 del 12 dicembre 2017)

COMUNICA / DICHIARA

Si deve intendere "COMUNICA" in caso di CILA e "DICHIARA" in tutti gli altri casi

In caso di CILA, SCIA, SCIA ALTERNATIVA AL PERMESSO DI COSTRUIRE, PERMESSO DI COSTRUIRE compilare i seguenti quadri

d) Localizzazione dell'intervento

che l'intervento interessa l'immobile sito nel Comune di:

Prov./Città Metr. Comune Codice istat del comune

Via, Piazza, etc. _____ n° _____ C.A.P. _____

scala _____ piano _____ interno _____

Coordinate dell'intervento:

(coordinate UTM - WGS 84 32N) Coord. asse X _____ Coord. asse Y _____

censito al catasto

fabbricati terreni

Prov./Città Metr. Comune censuario Codice com. censuario

foglio _____ mappale o particella _____

subalterno _____ sez. _____ sez. urbana _____

avente destinazione d'uso _____

e) Opere su parti comuni o modifiche esterne

che le opere previste

- e.1 non riguardano parti comuni
- e.2 riguardano le parti comuni di un fabbricato condominiale
- e.3 riguardano parti comuni di un fabbricato con più proprietà, non costituito in condominio
- e.4 riguardano parti dell'edificio di proprietà comune ma non necessitano di assenso dei comproprietari perché, secondo l'art. 1102 c.c., apportano, a spese del titolare, le modificazioni necessarie per il miglior godimento delle parti comuni non alterandone la destinazione e senza impedire agli altri partecipanti di usufruirne secondo il loro diritto

DESCRIZIONE ESTESA DEI CONTENUTI INFORMATIVI

quadro da compilare in caso di SCIA, SCIA Alternativa, PDC

f) Regolarità urbanistica e precedenti edilizi

- f.1 che le opere riguardano un intervento di nuova costruzione su area libera
- f.2 che lo stato attuale dell'immobile, rispetto ai titoli descritti nella Tabella sottostante (ottenuti prima o dopo il 1942) risulta conforme o difforme:

	prima del 1942		dopo il 1942	
	conforme	difforme	conforme	difforme
f.2.1 primo accatastamento n. _____ del _____	<input type="radio"/>	<input type="radio"/>	<input type="radio"/>	<input type="radio"/>
f.2.2 titolo unico (SUAP) n. _____ del _____			<input type="radio"/>	<input type="radio"/>
f.2.3 permesso di costruire / licenza edil. / conc. edilizia / nulla osta n. _____ del _____			<input type="radio"/>	<input type="radio"/>
f.2.4 autorizzazione edilizia n. _____ del _____			<input type="radio"/>	<input type="radio"/>
f.2.5 comunicazione edilizia (art. 26 L. n. 47/1985) n. _____ del _____			<input type="radio"/>	<input type="radio"/>
f.2.6 condono edilizio n. _____ del _____			<input type="radio"/>	<input type="radio"/>
f.2.7 denuncia di inizio attività n. _____ del _____			<input type="radio"/>	<input type="radio"/>
f.2.8 segnalazione certificata di inizio attività n. _____ del _____			<input type="radio"/>	<input type="radio"/>
f.2.9 comunicazione edilizia libera n. _____ del _____			<input type="radio"/>	<input type="radio"/>
f.2.10 altro (specificare) _____ n. _____ del _____			<input type="radio"/>	<input type="radio"/>
f.2.11 comunicazione di inizio lavori asseverata n. _____ del _____			<input type="radio"/>	<input type="radio"/>
f.2.12 SCIA alternativa al Permesso di costruire n. _____ del _____			<input type="radio"/>	<input type="radio"/>

- f.3 che non sono stati reperiti titoli abilitativi essendo l'immobile di remota costruzione e non interessato successivamente da interventi edilizi per i quali era necessario munirsi di titoli abilitativi e inoltre
- che per lo stesso immobile sono in corso interventi / sono state presentate pratiche per interventi di _____ con pratica n. _____ del _____ (voce da compilare in caso di SCIA, SCIA Alternativa e PDC)

DESCRIZIONE ESTESA DEI CONTENUTI INFORMATIVI

g) Calcolo del contributo di costruzione

che l'intervento da realizzare

In caso di CILA compilare i seguenti punti

- g.1 è a titolo gratuito
- g.2 è a titolo oneroso, in quanto rientra negli interventi di manutenzione straordinaria, che comportano aumento del carico urbanistico e aumento della superficie calpestabile; pertanto allega il prospetto di calcolo preventivo del contributo di costruzione, commisurato all'incidenza delle sole opere di urbanizzazione, a firma di tecnico abilitato, e:
- g.2.1 allega la ricevuta di versamento
- g.2.2 effettuerà, prima dell'inizio dei lavori, il pagamento del contributo commisurato all'incidenza delle sole opere di urbanizzazione.

In caso di SCIA, SCIA ALTERNATIVA compilare i seguenti punti

- g.1 è a titolo gratuito, ai sensi della seguente normativa _____
- g.2 è a titolo oneroso e pertanto
- g.2.1 chiede allo Sportello unico di effettuare il calcolo del contributo di costruzione e a tal fine allega la documentazione tecnica necessaria alla sua determinazione
- g.2.2 allega il prospetto di calcolo preventivo del contributo di costruzione a firma del tecnico abilitato
- g.3 Quanto al versamento del contributo dovuto:

In caso di SCIA compilare i seguenti punti:

- g.3.1 si allega l'attestazione del completo versamento del contributo dovuto
- g.3.2 si riserva di trasmettere prima dell'inizio dei lavori l'attestazione del completo versamento del contributo dovuto (nel caso di SCIA condizionata)
- g.3.3 chiede la rateizzazione del contributo di costruzione secondo le modalità e le garanzie stabilite dal Comune
- g.3.4 si impegna a corrispondere il costo di costruzione in corso di esecuzione delle opere, con le modalità e le garanzie stabilite dal Comune

In caso di SCIA ALTERNATIVA AL PERMESSO DI COSTRUIRE compilare i seguenti punti

- g.3.1 effettuerà il pagamento del contributo di costruzione, secondo le modalità stabilite dal Comune, entro 30 giorni dalla data di presentazione della segnalazione ovvero dall'avvenuta acquisizione degli atti di assenso presupposti, che sarà comunicata da parte dello Sportello unico
- g.3.2 chiede la rateizzazione del contributo di costruzione secondo le modalità e garanzie stabilite dal Comune
- g.3.3 si impegna a corrispondere il costo di costruzione in corso di esecuzione delle opere, con le modalità e le garanzie stabilite dal Comune

Infine, relativamente agli oneri di urbanizzazione

- chiede di eseguire direttamente, a scapito di quanto dovuto, le opere di urbanizzazione e a tal fine allega la proposta di progetto per la realizzazione delle stesse

DESCRIZIONE ESTESA DEI CONTENUTI INFORMATIVI

In caso di PERMESSO DI COSTRUIRE compilare i seguenti punti

- g.1 è a titolo gratuito, ai sensi della seguente normativa _____
- g.2 è a titolo oneroso e pertanto:
- g.2.1 chiede allo Sportello unico di effettuare il calcolo del contributo di costruzione e a tal fine allega la documentazione tecnica necessaria alla sua determinazione
- g.2.2 allega il prospetto di calcolo preventivo del contributo di costruzione a firma del tecnico abilitato
- g.3 inoltre, relativamente al pagamento del contributo di costruzione
- g.3.1 dichiara che il versamento del contributo di costruzione sarà effettuato al momento del ritiro del titolo abilitativo
- g.3.2 chiede la rateizzazione del contributo di costruzione secondo le modalità e le garanzie stabilite dal Comune
- g.3.3 si impegna a corrispondere il costo di costruzione in corso di esecuzione delle opere, con le modalità e le garanzie stabilite dal Comune
- infine, relativamente agli oneri di urbanizzazione
- chiede di eseguire direttamente, a scomputo di quanto dovuto, le opere di urbanizzazione e a tal fine allega la proposta di progetto per la realizzazione delle stesse

h) Tecnici incaricati

di aver incaricato, in qualità di progettista/i, il/i tecnico/i indicato/i alla sezione Tecnici incaricati dei "SOGGETTI COINVOLTI" e dichiara inoltre

- h.1 di aver incaricato, in qualità di direttori dei lavori e di altri tecnici, i soggetti indicati nella sezione tecnici incaricati dei "SOGGETTI COINVOLTI"
- h.2 che il/i direttore/i dei lavori e gli altri tecnici incaricati saranno individuati prima dell'inizio dei lavori (voce non selezionabile per CILA, CILA con altre comunicazioni, SCIA e SCIA UNICA)

i) Impresa esecutrice dei lavori

- i.1 che i lavori sono/saranno eseguiti dalla/e impresa/e indicata/e alla sezione Imprese Esecutrici dei "SOGGETTI COINVOLTI"
- i.2 che l'impresa esecutrice/impreses esecutrici dei lavori sarà/saranno individuata/e prima dell'inizio dei lavori (voce valida solo in caso di SCIA alternativa al PdC o PdC)
- i.3 che, trattandosi di opere in sanatoria, non è nota l'impresa/e esecutrice/i dei lavori (selezionabile solo per PDC art. 36 comma 1 del d.P.R. n. 380/2001 e SCIA art. 37 comma 4 del d.P.R. 380/01, CILA art. 6bis comma 5 del d.P.R. 380/01)

DESCRIZIONE ESTESA DEI CONTENUTI INFORMATIVI

l) Rispetto degli obblighi in materia di salute e sicurezza nei luoghi di lavoro

che l'intervento:

- I.1 non ricade nell'ambito di applicazione delle norme in materia di salute e sicurezza sul luogo di lavoro (d.lgs. n. 81/2008)
- I.2 ricade nell'ambito di applicazione delle norme in materia di salute e sicurezza sul luogo di lavoro (d.lgs. n. 81/2008) e pertanto:
 - I.2.1 relativamente alla documentazione delle imprese esecutrici
 - I.2.1.1 dichiara che l'entità presunta del cantiere è inferiore a 200 uomini-giorno ed i lavori non comportano i rischi particolari di cui all'allegato XI del d.lgs. n. 81/2008 e di aver verificato il certificato di iscrizione alla Camera di commercio, il documento unico di regolarità contributiva, corredato da autocertificazione in ordine al possesso degli altri requisiti previsti dall'allegato XVII del d.lgs. n. 81/2008, e l'autocertificazione relativa al contratto collettivo applicato
 - I.2.1.2 dichiara che l'entità presunta del cantiere è pari o superiore a 200 uomini-giorno o i lavori comportano i rischi particolari di cui all'allegato XI del d.lgs. n. 81/2008 e di aver verificato la documentazione di cui alle lettere a) e b) dell'art. 90 comma 9 prevista dal d.lgs. n. 81/2008 circa l'idoneità tecnico professionale della/e impresa/e esecutrice/i e dei lavoratori autonomi, l'organico medio annuo distinto per qualifica, gli estremi delle denunce dei lavoratori effettuate all'Istituto nazionale della previdenza sociale (INPS), all'Istituto nazionale assicurazione infortuni sul lavoro (INAIL) e alle casse edili, nonché il contratto collettivo applicato ai lavoratori dipendenti, della/e impresa/e esecutrice/i
 - I.2.2 relativamente alla notifica preliminare di cui all'articolo 99 del d.lgs. n. 81/2008
 - I.2.2.1 dichiara che l'intervento non è soggetto all'invio della notifica
 - I.2.2.2 dichiara che l'intervento è soggetto all'invio della notifica e
 - la notifica è stata inserita nel sistema informativo Ge.CA <http://www.previmpresa.servizirl.it/cantieri/> e il relativo contenuto sarà esposto in cantiere per tutta la durata dei lavori, in luogo visibile dall'esterno
 - invierà la notifica prima dell'inizio dei lavori (opzione valida solo per PdC e SCIA alternativa al PdC)
- I.3 ricade nell'ambito di applicazione delle norme in materia di salute e sicurezza sul luogo di lavoro (d.lgs. n. 81/2008), ma si riserva di presentare le dichiarazioni di cui al presente quadro prima dell'inizio lavori, poiché i dati dell'impresa esecutrice saranno forniti prima dell'inizio lavori
- e di essere a conoscenza che l'efficacia della presente procedura edilizia è sospesa qualora sia assente il piano di sicurezza e coordinamento di cui all'articolo 100 del d.lgs. n. 81/2008 o il fascicolo di cui all'articolo 91, comma 1, lettera b), quando previsti, oppure in assenza di notifica di cui all'articolo 99, quando prevista, oppure in assenza di documento unico di regolarità contributiva

m) Diritti di terzi

- di essere consapevole che quanto dichiarato non comporta limitazione dei diritti dei terzi

n) Rispetto della normativa sulla privacy

- di aver letto l'informativa sul trattamento dei dati personali pubblicata sul portale istituzionale del comune di riferimento

DESCRIZIONE ESTESA DEI CONTENUTI INFORMATIVI

Attenzione: qualora dai controlli successivi il contenuto delle dichiarazioni risulti non corrispondente al vero, oltre alle sanzioni penali, è prevista la decadenza dai benefici ottenuti sulla base delle dichiarazioni stesse (art. 75 del d.P.R. 445/2000).

QUADRO RIEPILOGATIVO DELLA DOCUMENTAZIONE ALLEGATA

(barrare le caselle interessate)


- | | |
|--|---|
| <input type="checkbox"/> Procura speciale dei terzi titolari di altri diritti reali o obbligatori | Il mandatario, in forza di una procura generale o speciale "ad negotia", può esercitare tutti i poteri e le facoltà spettanti al mandante inerenti e necessarie all'esecuzione del mandato ricevuto ai sensi dell'art. 1390 e 1391 cc. A differenza della dichiarazione di assenso, il mandatario risponde in luogo del mandante salve le eccezioni di cui al cc |
| <input type="checkbox"/> Delega dei terzi titolari di altri diritti reali o obbligatori | La delega materiale implica una mera sostituzione nell'esecuzione di un adempimento per conto del soggetto che ha conferito l'incarico. Trattandosi di una mera sostituzione, l'attività effettuata permane, sostanzialmente, in capo al soggetto che ha conferito la delega. |
| <input type="checkbox"/> Ricevuta di versamento dei diritti di segreteria | Per CILA: se previsto dal Comune
Per SCIA, SCIA alt. al PdC, PdC: sempre obbligatorio |
| <input type="checkbox"/> Copia del documento di identità del/i titolare/i | Solo se il/I titolare/I non ha/hanno sottoscritto digitalmente il modulo e non ha/hanno dato procura/delega ad altri soggetti |
| <input type="checkbox"/> Dichiarazione di assenso dei terzi titolari di altri diritti reali o obbligatori | Sussiste nel caso in cui il bene non sia di titolarità esclusiva di chi chiede l'esecuzione dell'intervento. La dichiarazione di assenso da parte del contitolare non fa venir meno le sue eventuali responsabilità rispetto all'intervento per il quale è stata presentata istanza dall'altro contitolare. |
| <input type="checkbox"/> Ricevuta di versamento a titolo di oblazione | Per CILA:
- se, ai sensi dell'art. 6-bis, comma 5 del d.P.R. n. 380/2001, la comunicazione è presentata spontaneamente quando l'intervento è in corso di esecuzione (opzione c.2);
- se l'intervento, ai sensi dell'art. 6-bis, comma 5 del d.P.R. n. 380/2001 è stato realizzato in assenza di comunicazione asseverata di inizio lavori (opzione c.3).
Per SCIA:
- se l'intervento è in corso di esecuzione ai sensi dell'articolo 37, comma 5 del DPR 380/01 (opzione c.2);
- se l'intervento realizzato risulta conforme alla disciplina urbanistica ed edilizia vigente sia al momento della realizzazione, sia al momento della presentazione della segnalazione, ai sensi dell'articolo 37, comma 4 del d.P.R. n. 380/2001 (opzione c.3). |
| <input type="checkbox"/> Atto di impegno di mantenimento della destinazione dell'immobile al servizio dell'attività agricola | Per il Permesso di costruire: per interventi in aree destinate all'agricoltura (art. 60 comma 2 lettera a della l.r. 12/05) |
| <input type="checkbox"/> Proposta di convenzione relativa al Permesso di Costruire Convenzionato | Per il Permesso di costruire: Se l'intervento è relativo al |

DESCRIZIONE ESTESA DEI CONTENUTI INFORMATIVI

<input type="checkbox"/>	Modello ISTAT	Per interventi di nuova costruzione e di ampliamento di volume di fabbricati esistenti (art. 7 d.lgs. n. 322/1989)
<input type="checkbox"/>	Documentazione tecnica necessaria alla determinazione del contributo di costruzione	Se l'intervento da realizzare è a titolo oneroso e si richiede allo sportello unico di effettuare il calcolo del contributo di costruzione
<input type="checkbox"/>	Prospetto di calcolo preventivo del contributo di costruzione	Se l'intervento da realizzare è a titolo oneroso ed il contributo di costruzione è calcolato dal tecnico abilitato
<input type="checkbox"/>	Proposta di progetto per la realizzazione delle opere di urbanizzazione	Se l'intervento da realizzare è a titolo oneroso e viene richiesto lo scomputo degli oneri di urbanizzazione
<input type="checkbox"/>	Attestazione / ricevuta di versamento del contributo di costruzione	Se l'intervento da realizzare è a titolo oneroso con inizio dei lavori immediato
<input type="checkbox"/>	Attestazione del versamento dell'imposta di bollo: estremi del codice identificativo della marca da bollo, che deve essere annullata e conservata dall'interessato ovvero assolvimento dell'imposta di bollo con le altre modalità previste, anche in modalità virtuale	Sempre obbligatorio per PDC
<input type="checkbox"/>	Ricevuta di avvenuta Dichiarazione di fabbricato urbano - per CILA, SCIA, PDC con opere eseguite	
<input type="checkbox"/>	Relazione Tecnica Asseverazione Unica	
<input type="checkbox"/>	Altro allegato Denominazione allegato _____	
	Descrizione: _____	

	Data e luogo _____	Il/I Dichiarante/I _____

DESCRIZIONE ESTESA DEI CONTENUTI INFORMATIVI

 Regione Lombardia	RELAZIONE TECNICA ASSEVERAZIONE UNICA	ALLEGATO 2
Indice		
Dati del progettista		
Dichiarazioni		
Altre segnalazioni, comunicazioni, asseverazioni e istanze		
Dichiarazioni relative ai vincoli		
Tutela ecologica/ambientale		
Tutela funzionale		
Quadro riepilogativo della documentazione allegata alla relazione tecnica di asseverazione		
RELAZIONE TECNICA DI ASSEVERAZIONE UNICA		
Allegato al Modulo Unico Titolare presentato da _____ Al Comune di _____ In data _____		
<p><input type="radio"/> COMUNICAZIONE INIZIO LAVORI ASSEVERATA: CILA (art. 6bis, d.P.R. 6 giugno 2001, n. 380)</p> <p><input type="radio"/> SEGNALAZIONE CERTIFICATA DI INIZIO ATTIVITÀ: SCIA (art. 22, d.P.R. 6 giugno 2001, n. 380 - art. 19, 19-bis l. 7 agosto 1990, n. 241 – artt. 5, 6 d.P.R. 7 settembre 2010, n. 160)</p> <p><input type="radio"/> SEGNALAZIONE CERTIFICATA DI INIZIO ATTIVITÀ ALTERNATIVA AL PERMESSO DI COSTRUIRE: SCIA ALTERNATIVA (art. 23 d.P.R. 6 giugno 2001, n. 380- art.7 d.P.R. 7 settembre 2010, n. 160)</p> <p><input type="radio"/> PERMESSO DI COSTRUIRE (art. 20 d.P.R. 6 giugno 2001, n. 380 - art.7 d.P.R. 7 settembre 2010, n. 160)</p>		
DATI DEL PROGETTISTA		
Codice Fiscale <input type="text"/> Nome _____ Cognome _____ Iscritto all'ordine / collegio: _____ di _____ n° _____ <i>N.B. : Tutti gli altri dati relativi al progettista (anagrafici, professionali, ecc.) sono contenuti nella sezione Tecnici incaricati dei "Soggetti coinvolti" del Modulo Unico Titolare</i>		
DICHIARAZIONI		
Il progettista, in qualità di tecnico asseverante, preso atto di assumere la qualità di persona esercente un servizio di pubblica necessità ai sensi degli articoli 359 e 481 del Codice Penale, consapevole che le dichiarazioni false, la falsità negli atti e l'uso di atti falsi comportano l'applicazione delle sanzioni penali previste dagli artt. 75 e 76 del d.P.R. n. 445/2000, sotto la propria responsabilità		

DESCRIZIONE ESTESA DEI CONTENUTI INFORMATIVI

DICHIARA CHE

1) Tipologia di intervento e descrizione sintetica delle opere

In caso di CILA compilare il seguente quadro

i lavori riguardano l'immobile individuato nella comunicazione di inizio lavori asseverata di cui la presente relazione costituisce parte integrante e sostanziale; le opere in progetto sono subordinate a comunicazione di inizio lavori in quanto rientrano nella seguente tipologia di intervento ai sensi dell'articolo 6-bis del d.P.R. n. 380/2001:

- 1.1 Interventi di manutenzione straordinaria di cui all'articolo 3, comma 1, lettera b) del d.P.R. n. 380/2001, ivi compresa l'apertura di porte interne o lo spostamento di pareti interne, sempre che non riguardino le parti strutturali dell'edificio (Attività n. 3, Tabella A, Sez. II, d.lgs. 25 novembre 2016, n. 222)
- 1.2 Interventi di restauro e risanamento conservativo di cui all'articolo 3, comma 1, lettera c) del d.P.R. n. 380/2001 qualora non riguardino parti strutturali dell'edificio (Attività n. 5, Tabella A, Sez. II, d.lgs. 25 novembre 2016, n. 222)
- 1.3 Interventi di eliminazione delle barriere architettoniche che comportino la realizzazione di ascensori esterni ovvero di manufatti che alterino la sagoma dell'edificio (Attività n. 22, Tabella A, Sez. II, d.lgs. 25 novembre 2016, n. 222)
- 1.4 opere temporanee per attività di ricerca nel sottosuolo che abbiano carattere geognostico (ad esclusione dell'attività di ricerca di idrocarburi) che siano eseguite in aree interne al centro edificato (Attività n. 31, Tabella A, Sez. II, d.lgs. 25 novembre 2016, n. 222)
- 1.5 movimenti di terra non strettamente pertinenti all'esercizio dell'attività agricola e alle pratiche agro-silvo-pastorali (Attività n. 32, Tabella A, Sez. II, d.lgs. 25 novembre 2016, n. 222)
- 1.6 serre mobili stagionali funzionali allo svolgimento dell'attività agricola che presentino strutture in muratura (Attività n. 33, Tabella A, Sez. II, d.lgs. 25 novembre 2016, n. 222)
- 1.7 realizzazione di pertinenze minori che le norme tecniche degli strumenti urbanistici, in relazione alla zonizzazione e al pregio ambientale e paesaggistico delle aree, non qualificano come interventi di nuova costruzione, ovvero che comportino la realizzazione di un volume inferiore al 20% del volume dell'edificio principale (Attività n. 34, Tabella A, Sez. II, d.lgs. 25 novembre 2016, n. 222; articolo 3, comma 1, lett. e.6 del d.P.R. n. 380/2001)
- 1.8 altri interventi non riconducibili all'elenco di cui agli articoli 6, 10 e 22 del d.P.R. 6 giugno 2001, n. 380 (Attività n. 30, Tabella A, Sez. II, d.lgs. 25 novembre 2016, n. 222)

(specificare il tipo di intervento)

consistono in:

In caso di SCIA compilare il seguente quadro

i lavori riguardano l'immobile individuato nella Segnalazione Certificata di Inizio Attività di cui la presente relazione costituisce parte integrante e sostanziale; le opere in progetto sono subordinate a Segnalazione Certificata di Inizio Attività in quanto rientrano nella seguente tipologia di intervento:

- 1.1 interventi di manutenzione straordinaria (pesante) di cui all'articolo 3, comma 1, lettera b) del d.P.R. n. 380/2001, che riguardino le parti strutturali dell'edificio (Attività n. 4, Tabella A, Sez. II del d.lgs. n. 222/2016, art. 22 comma 1, lettera a) del d.P.R. n. 380/2001)
- 1.2 interventi di restauro e risanamento conservativo (pesante) di cui all'articolo 3, comma 1, lettera c) del d.P.R. n. 380/2001, qualora riguardino parti strutturali dell'edificio (Attività n. 6, Tabella A, Sez. I del d.lgs. n. 222/2016, art. 22 comma 1, lettera b) del d.P.R. n. 380/2001)

DESCRIZIONE ESTESA DEI CONTENUTI INFORMATIVI

- 1.3 interventi di ristrutturazione edilizia (leggera) di cui all'articolo 3, comma 1, lettera d) del d.P.R. n. 380/2001, rivolti a trasformare gli organismi edilizi mediante un insieme sistematico di opere che possono portare ad un organismo edilizio in tutto o in parte diverso dal precedente, ad esclusione dei casi di cui all'art. 10 comma 1 lettera c) del D.P.R. 380/2001 (Attività n. 7, Tabella A, Sez. II del d.lgs. n. 222/2016, art. 22 comma 1 lettera c) del d.P.R. n. 380/2001)
- 1.4 varianti in corso d'opera a permessi di costruire, di cui all'articolo 22, commi 2 e 2-bis del d.P.R. n. 380/2001, che non incidono sui parametri urbanistici e sulle volumetrie, e che non comportano mutamento urbanisticamente rilevante della destinazione d'uso, che non modificano la categoria edilizia e non alterano la sagoma dell'edificio qualora sottoposto a vincolo ai sensi del d.lgs. 22 gennaio 2004, n.42 e non violano le eventuali prescrizioni contenute nel permesso di costruire o che non presentano i caratteri delle variazioni essenziali (Attività n. 35 e n. 36, Tabella A, Sez. II del d.lgs. n. 222/2016)
- 1.5 sanatoria dell'intervento realizzato, conforme alla disciplina urbanistica ed edilizia vigente sia al momento della realizzazione dello stesso, sia al momento della presentazione della segnalazione, ai sensi dell'articolo 37, comma 4 del d.P.R. n. 380/2001 (Attività n. 41, Tabella A, Sez. II del d.lgs. n. 222/2016)
- 1.6 intervento di realizzazione di infrastruttura di ricarica per veicoli alimentati ad energia elettrica, ai sensi del Decreto 3 agosto 2017 del Ministero delle Infrastrutture e dei Trasporti.
- 1.7 intervento di demolizione non seguito da ricostruzione ai sensi dell'art. 33 della Lr 12/05 e consistono in: _____

In caso di SCIA ALTERNATIVA AL PERMESSO DI COSTRUIRE compilare il seguente quadro

i lavori riguardano l'immobile individuato nella Segnalazione Certificata di Inizio Attività di cui la presente relazione costituisce parte integrante e sostanziale;
le opere in progetto sono subordinate a Segnalazione Certificata di Inizio Attività Alternativa al Permesso di Costruire in quanto rientrano nella seguente tipologia di intervento ai sensi dell'articolo 23 del d.P.R. n. 380/2001:

- 1.1 interventi di ristrutturazione edilizia che portino ad un organismo edilizio in tutto o in parte diverso dal precedente e che comportino modifiche della volumetria complessiva degli edifici o dei prospetti, ovvero che, limitatamente agli immobili compresi nelle zone omogenee A, comportino mutamenti della destinazione d'uso, nonché gli interventi che comportino modificazioni della sagoma di immobili sottoposti a vincoli ai sensi del decreto legislativo 22 gennaio 2004, n. 42 e successive modificazioni (Attività n. 8, Tabella A, Sez. II del d.lgs. 222/2016, art. 10 comma 1, lettera c) del d.P.R. n. 380/2001)
- 1.2 interventi di nuova costruzione o di ristrutturazione urbanistica qualora siano disciplinati da piani attuativi comunque denominati, ivi compresi gli accordi negoziali aventi valore di piano attuativo, che contengano precise disposizioni plano-volumetriche, tipologiche, formali e costruttive, la cui sussistenza sia stata esplicitamente dichiarata dal competente organo comunale in sede di approvazione degli stessi piani o di ricognizione di quelli vigenti (Attività n. 10, Tabella A, Sez. II del d.lgs. 222/2016)
- 1.3 interventi di nuova costruzione qualora siano in diretta esecuzione di strumenti urbanistici generali recanti precise disposizioni plano-volumetriche (Attività n. 10, Tabella A, Sez. II del d.lgs. 222/2016)
- 1.4 altri interventi individuati dalla legislazione regionale (*specificare il tipo di intervento come da relazione tecnico-illustrativa delle opere*) _____
- e consistono in: _____

DESCRIZIONE ESTESA DEI CONTENUTI INFORMATIVI

In caso di PERMESSO DI COSTRUIRE compilare il seguente quadro

i lavori riguardano l'immobile individuato nella richiesta di permesso di costruire di cui la presente relazione costituisce parte integrante e sostanziale;

le opere in progetto sono subordinate a rilascio del permesso di costruire in quanto rientrano nella seguente tipologia di intervento ai sensi dell'articolo 10 del d.P.R. n. 380/2001:

- 1.1 intervento di nuova costruzione (articolo 3, comma 1, lettera e) del d.P.R. n. 380/2001)
- 1.1.1 costruzione di manufatti edilizi fuori terra o interrati, ovvero l'ampliamento di quelli esistenti all'esterno della sagoma esistente (Attività n. 9 e n. 11, Tabella A, Sez. II del d.lgs. 222/2016)
- 1.1.2 urbanizzazione primaria e secondaria realizzati da soggetti diversi dal Comune (Attività n. 12, Tabella A, Sez. II del d.lgs. 222/2016)
- 1.1.3 realizzazione di infrastrutture e di impianti, anche per pubblici servizi, che comporti la trasformazione in via permanente di suolo in edificato (Attività n. 13, Tabella A, Sez. II del d.lgs. 222/2016)
- 1.1.4 installazione di torri e tralicci per impianti radio-ricetrasmittenti e di ripetitori per i servizi di telecomunicazione (Attività n. 14, Tabella A, Sez. II del d.lgs. 222/2016)
- 1.1.5 installazione di manufatti leggeri, anche prefabbricati, e di strutture di qualsiasi genere, quali roulotte, campers, case mobili, imbarcazioni, che siano utilizzati come abitazioni, ambienti di lavoro, oppure come depositi, magazzini e simili e che non siano diretti a soddisfare esigenze meramente temporanee, o che non siano ricompresi in strutture ricettive all'aperto per la sosta ed il soggiorno di turisti, previamente autorizzate sotto il profilo urbanistico, edilizio e, ove previsto, paesaggistico, in conformità alle normative regionali di settore (Attività n. 15, Tabella A, Sez. II del d.lgs. 222/2016)
- 1.1.6 interventi pertinenziali che le norme tecniche degli strumenti urbanistici, in relazione alla zonizzazione e al pregio ambientale e paesaggistico delle aree, qualificano come interventi di nuova costruzione, ovvero che comportino la realizzazione di un volume superiore al 20 % del volume dell'edificio principale (Attività n. 17, Tabella A, Sez. II del d.lgs. 222/2016)
- 1.1.7 realizzazione di depositi di merci o di materiali, la realizzazione di impianti per attività produttive all'aperto ove comportino l'esecuzione di lavori cui consegua la trasformazione permanente del suolo in edificato (Attività n. 18, Tabella A, Sez. II del d.lgs. 222/2016)
- 1.1.8 Interventi di trasformazione edilizia urbanistica del territorio non rientranti nelle lettere a), b), c), d), dell'art.3, comma 1 del d.P.R. n. 380/2001 (Attività n. 19, Tabella A, Sez. II del d.lgs. 222/2016) *(specificare il tipo di intervento)*
-
- 1.2 interventi di ristrutturazione urbanistica (articolo 3, comma 1, lettera f) del d.P.R. n. 380/2001, Attività n. 20, Tabella A, Sez. II del d.lgs. n. 222/2016)
- 1.3 interventi di ristrutturazione edilizia che portino ad un organismo edilizio in tutto o in parte diverso dal precedente e che comportino modifiche della volumetria complessiva degli edifici o dei prospetti, ovvero che, limitatamente agli immobili compresi nelle zone omogenee A, comportino mutamenti della destinazione d'uso, nonché gli interventi che comportino modificazioni della sagoma di immobili sottoposti a vincoli ai sensi del decreto legislativo 22 gennaio 2004, n. 42 e successive modificazioni (Attività n. 8, Tabella A, Sez. II del d.lgs. 222/2016)

DESCRIZIONE ESTESA DEI CONTENUTI INFORMATIVI

- 1.4 interventi assoggettati a Segnalazione Certificata di Inizio Attività per i quali, ai sensi degli art. 22 comma 7 e 23 del d.P.R. n. 380/2001 è facoltà dell'aveute titolo richiedere il rilascio del Permesso di costruire (*specificare il tipo di intervento*)

- 1.5 varianti in corso d'opera a permessi di costruire che presentano i caratteri delle variazioni essenziali (Attività n. 37, Tabella A, Sez. II del d.lgs. 222/2016)
- 1.6 varianti a permessi di costruire comportanti modifica della sagoma nel centro storico (Attività n. 38, Tabella A, Sez. II del d.lgs. 222/2016)
- 1.7 mutamento di destinazione d'uso avente rilevanza urbanistica (ove espressamente previsto dalla normativa regionale) (Attività n. 39, Tabella A, Sez. II del d.lgs. 222/2016)
- 1.8 interventi realizzati in assenza di permesso di costruire, o in difformità da esso, ovvero in assenza di SCIA nelle ipotesi di cui, all'art. 23, comma 1 del d.P.R. n. 380/2001, o in difformità da essa, qualora i suddetti interventi risultino conformi alla disciplina urbanistica e edilizia vigente sia al momento della realizzazione dello stesso, sia al momento della presentazione della richiesta. (Attività n. 40, Tabella A, Sez. II del d.lgs. 222/2016)

e consistono in: _____

2) Dati geometrici dell'immobile oggetto di intervento

da compilare?

SI NO

compilazione del quadro non richiesta nel caso di CILA, richiesta per gli altri casi

Il lotto oggetto di intervento ricade nelle seguenti tipologie di aree:

	Totale	Ricadente in area agricola	Ricadente in area naturale / seminaturale e boscata (complessiva)	Ricadente nella sola area boscata	Ricadente in aree dismesse
Superficie del lotto (mq)					

Rappresentazione cartografica

Coordinate dell'intervento:

(coordinate UTM32N - WGS84)

Coord. asse X _____

Coord. asse Y _____

l'intervento non comporta modifiche alla rappresentazione cartografica

l'intervento comporta modifiche alla rappresentazione cartografica

allega l'elaborato digitale della mappa dell'intervento (*qualora richiesto dal Comune*)

DESCRIZIONE ESTESA DEI CONTENUTI INFORMATIVI

Dati geometrici e destinazione funzionale dell'immobile (* si riferisce al volume urbanistico)			
	ESISTENTE	PROGETTO	
	complessivo	complessivo	di cui nuova costruzione/ampliamento
Superficie lorda residenziale (mq)			
Superficie lorda turistico ricettiva (mq)			
Superficie lorda servizi privati (mq)			
Superficie lorda direzionale (mq)			
Superficie lorda commerciale (mq)			
Superficie lorda produttiva (mq)			
Superficie lorda rurale (mq)			
Totale SL			
Superficie lorda residenziale recupero sottotetto (mq)			
Superficie lorda (mq) recupero seminterrato			
residenziale			
terziario			
commerciale			
Totale SL di recupero			
*Volumetria residenziale (mc)			
* Volumetria turistico ricettiva (mc)			
*Volumetria servizi privati (mc)			
*Volumetria direzionale (mc)			
*Volumetria commerciale (mc)			
*Volumetria produttiva (mc)			
*Volumetria rurale (mc)			
Totale volume *			
*Volumetria residenziale recupero sottotetto			
*Volumetria recupero seminterrato			
residenziale			
terziario			
commerciale			
Totale volume recupero			
Superficie coperta (s.c.) mq			
Numero di piani (n)			
Numero di unità immobiliari (n)			

3) Strumentazione urbanistica comunale vigente o in salvaguardia da compilare? SI NO

compilazione del quadro non richiesta nel caso di CILA, richiesta per gli altri casi

l'oggetto dell'intervento è compreso in area:

- PGT (documento di piano - piano delle regole - piano dei servizi)
 Specificare: _____ Zona: _____ Art.: _____
- PIANI O PROGRAMMI ATTUATIVI
 Specificare: _____ Zona: _____ Art.: _____
- ALTRO:
 Specificare: _____ Zona: _____ Art.: _____

DESCRIZIONE ESTESA DEI CONTENUTI INFORMATIVI

4) Barriere architettoniche	da compilare? <input type="radio"/> SI <input type="radio"/> NO
compilazione del quadro opzionale nel caso di CILA, richiesta per gli altri casi	
l'intervento	
4.1 <input type="radio"/> non è soggetto alle prescrizioni degli articoli 77 e seguenti del D.P.R. n. 380/2001 e del D.M. n. 236/1989 o della corrispondente normativa regionale	
4.2 <input type="radio"/> interessa un edificio privato aperto al pubblico e le opere previste sono conformi all'articolo 82 del D.P.R. n. 380/2001 o della corrispondente normativa regionale come da relazione e schemi dimostrativi allegati al progetto	
4.3 <input type="radio"/> è soggetto alle prescrizioni degli articoli 77 e seguenti del D.P.R. n. 380/2001 e del D.M. n. 236/1989 o della corrispondente normativa regionale e, come da relazione e schemi dimostrativi allegati, soddisfa il requisito di:	
4.3.1 <input type="radio"/> accessibilità	
4.3.2 <input type="radio"/> visitabilità	
4.3.3 <input type="radio"/> adattabilità	
4.4 <input type="radio"/> pur essendo soggetto alle prescrizioni degli articoli 77 e seguenti del D.P.R. n. 380/2001 e del D.M. n. 236/1989 o della corrispondente normativa regionale, non rispetta la normativa in materia di barriere architettoniche, pertanto:	
4.4.1 <input type="checkbox"/> presenta contestualmente la documentazione per la richiesta di deroga, ove prevista, come meglio descritto nella Relazione tecnica allegata e schemi dimostrativi allegati.	
5) Sicurezza degli impianti e dispositivi	da compilare? <input type="radio"/> SI <input type="radio"/> NO
compilazione del quadro opzionale nel caso di CILA, richiesta per gli altri casi	
l'intervento	
5.1 <input type="radio"/> non comporta l'installazione, la trasformazione o l'ampliamento di impianti tecnologici	
5.2 <input type="radio"/> comporta l'installazione, la trasformazione o l'ampliamento dei seguenti impianti tecnologici:	
5.2.1 <input type="checkbox"/> di produzione, trasformazione, trasporto, distribuzione, utilizzazione dell'energia elettrica, di protezione contro le scariche atmosferiche, di automazione di porte, cancelli e barriere pertanto, ai sensi del D.M. 22 gennaio 2008, n. 37 l'intervento proposto:	
5.2.1.1 <input type="radio"/> non è soggetto agli obblighi di presentazione del progetto	
5.2.1.2 <input type="radio"/> è soggetto agli obblighi di presentazione del progetto e si allegano i relativi elaborati	
5.2.2 <input type="checkbox"/> radiotelevisivi, antenne ed elettronici in genere pertanto, ai sensi del D.M. 22 gennaio 2008, n. 37 l'intervento proposto:	
5.2.2.1 <input type="radio"/> non è soggetto agli obblighi di presentazione del progetto	
5.2.2.2 <input type="radio"/> è soggetto agli obblighi di presentazione del progetto e si allegano i relativi elaborati	

DESCRIZIONE ESTESA DEI CONTENUTI INFORMATIVI

<p>5.2.3 <input type="checkbox"/> di riscaldamento, di climatizzazione, di condizionamento e di refrigerazione di qualsiasi natura o specie, comprese le opere di evacuazione dei prodotti della combustione e delle condense, e di ventilazione ed aerazione dei locali pertanto, ai sensi del D.M. 22 gennaio 2008, n. 37 l'intervento proposto:</p> <p>5.2.3.1 <input type="radio"/> non è soggetto agli obblighi di presentazione del progetto</p> <p>5.2.3.2 <input type="radio"/> è soggetto agli obblighi di presentazione del progetto e si allegano i relativi elaborati</p> <p>5.2.4 <input type="checkbox"/> idrici e sanitari di qualsiasi natura o specie pertanto, ai sensi del D.M. 22 gennaio 2008, n. 37 l'intervento proposto:</p> <p>5.2.4.1 <input type="radio"/> non è soggetto agli obblighi di presentazione del progetto</p> <p>5.2.4.2 <input type="radio"/> è soggetto agli obblighi di presentazione del progetto e si allegano i relativi elaborati</p> <p>5.2.5 <input type="checkbox"/> per la distribuzione e l'utilizzazione di gas di qualsiasi tipo, comprese le opere di evacuazione dei prodotti della combustione e ventilazione ed aerazione dei locali pertanto, ai sensi del D.M. 22 gennaio 2008, n. 37 l'intervento proposto:</p> <p>5.2.5.1 <input type="radio"/> non è soggetto agli obblighi di presentazione del progetto</p> <p>5.2.5.2 <input type="radio"/> è soggetto agli obblighi di presentazione del progetto e si allegano i relativi elaborati</p> <p>5.2.6 <input type="checkbox"/> impianti di sollevamento di persone o di cose per mezzo di ascensori, di montacarichi, di scale mobili e simili pertanto, ai sensi del D.M. 22 gennaio 2008, n. 37 l'intervento proposto:</p> <p>5.2.6.1 <input type="radio"/> non è soggetto agli obblighi di presentazione del progetto</p> <p>5.2.6.2 <input type="radio"/> è soggetto agli obblighi di presentazione del progetto e si allegano i relativi elaborati</p> <p>5.2.7 <input type="checkbox"/> di protezione antincendio pertanto, ai sensi del D.M. 22 gennaio 2008, n. 37 l'intervento proposto:</p> <p>5.2.7.1 <input type="radio"/> non è soggetto agli obblighi di presentazione del progetto</p> <p>5.2.7.2 <input type="radio"/> è soggetto agli obblighi di presentazione del progetto e si allegano i relativi elaborati</p> <p>5.2.8 <input type="checkbox"/> altre tipologie di impianti, anche definite dalla corrispondente normativa regionale pertanto, ai sensi del D.M. 22 gennaio 2008, n. 37 l'intervento proposto:</p> <p>5.2.8.1 <input type="radio"/> non è soggetto agli obblighi di presentazione del progetto</p> <p>5.2.8.2 <input type="radio"/> è soggetto agli obblighi di presentazione del progetto e si allegano i relativi elaborati</p> <p>5.3 dispositivi anticaduta (ai sensi del Decreto Regione Lombardia 119 del 14/1/2009):</p> <p>5.3.1 <input type="radio"/> l'intervento non è soggetto all'obbligo di realizzazione dei sistemi anticaduta</p> <p>5.3.2 <input type="radio"/> l'intervento è soggetto all'obbligo di realizzazione dei sistemi anticaduta, in tal caso allega il progetto di realizzazione dei dispositivi anticaduta</p>
--

DESCRIZIONE ESTESA DEI CONTENUTI INFORMATIVI

6) Fabbisogni energetici	da compilare?	<input type="radio"/> SI	<input type="radio"/> NO
compilazione del quadro opzionale nel caso di CILA, richiesta per gli altri casi			
6.1 l'intervento, in materia di risparmio energetico			
6.1.1	<input type="radio"/>	non è soggetto al deposito del progetto e della relazione tecnica di cui all'articolo 125 del D.P.R. n. 380/2001 e del D.Lgs. n. 192/2005	
6.1.2	<input type="radio"/>	è soggetto al deposito del progetto e della relazione tecnica di cui dell'articolo 125 del D.P.R. n. 380/2001 e del D.Lgs. n. 192/2005, pertanto si allega la relazione tecnica sul rispetto delle prescrizioni in materia di risparmio energetico e la documentazione richiesta dalla legge secondo il modello approvato con decreto regionale n. 6480 del 30.7.2015 e successive modifiche e integrazioni;	
6.2 l'intervento, in relazione agli obblighi in materia di fonti rinnovabili			
6.2.1	<input type="radio"/>	non è soggetto all'applicazione del D.Lgs. n. 28/2011 in quanto non riguarda edifici di nuova costruzione o edifici sottoposti ad una ristrutturazione rilevante (definita nel D.Lgs. n. 28/2011) né edifici soggetti ad una ristrutturazione importante di I livello (di cui al D.M. 26/6/2015)	
6.2.2	<input type="radio"/>	è soggetto all'applicazione del D.Lgs. n. 28/2011, pertanto	
6.2.2.1	<input type="radio"/>	il rispetto delle prescrizioni in materia di utilizzo di fonti di energia rinnovabili è indicato negli elaborati progettuali e nella relazione tecnica prevista dall'articolo 125 del D.P.R. n. 380/2001 e dal D.Lgs. n. 192/2005 in materia di risparmio energetico secondo il modello approvato con decreto regionale n. 6480 del 30.7.2015 e successive modifiche e integrazioni	
6.2.2.2	<input type="radio"/>	l'impossibilità tecnica di ottemperare, in tutto o in parte, agli obblighi previsti, è evidenziata nella relazione tecnica dovuta ai sensi dell'articolo 125 del D.P.R. n. 380/2001 e del D.Lgs. n. 192/2005, con l'indicazione della non fattibilità di tutte le diverse opzioni tecnologiche disponibili e contestualmente, del rispetto del requisito alternativo, previsto dall'allegato 3, comma 8, del D.Lgs. 28/2011	
6.3 l'intervento, in relazione alle prestazioni energetiche fornite riscontrabili nella relazione tecnica (di cui all'art. 8 D.Lgs. n. 192/2005 e secondo il modello approvato con decreto regionale n. 6480/2015) può accedere ai seguenti bonus:			
6.3.1	<input type="checkbox"/>	detrazione muri perimetrali ai sensi della L.R. n. 31/2014	
6.3.2	<input type="checkbox"/>	detrazione spessori ai sensi dell'art.14 del D.Lgs. n. 102/2014	
6.3.3	<input type="checkbox"/>	incentivo volumetrico del 5 % ai sensi dell'art. 12 del D.Lgs. n. 28/2011	
6.3.4	<input type="checkbox"/>	deroga distanza minima tra edifici ai sensi della L.R. n. 31/2014	
6.3.5	<input type="checkbox"/>	deroga distanza minima tra edifici ai sensi dell'art.14 del D.Lgs. n. 102/2014	
6.3.6	<input type="checkbox"/>	deroga altezza massima degli edifici ai sensi della L.R. n. 31/2014	
6.3.7	<input type="checkbox"/>	deroga altezza massima degli edifici ai sensi dell'art.14 del D.Lgs. n. 102/2014	
6.3.8	<input type="checkbox"/>	deroga dal limite dell'indice di edificabilità ai sensi della L.R. 31/2014	

DESCRIZIONE ESTESA DEI CONTENUTI INFORMATIVI

ALTRE SEGNALAZIONI, COMUNICAZIONI, ASSEVERAZIONI E ISTANZE	
7) Tutela dall'inquinamento acustico	da compilare? <input type="radio"/> SI <input type="radio"/> NO
compilazione del quadro opzionale nel caso di CILA, richiesta per gli altri casi	
<p>l'intervento</p> <p>7.1 <input type="radio"/> non rientra nell'ambito di applicazione dell'articolo 8 della l. n. 447/1995</p> <p>7.2 <input type="radio"/> rientra nell'ambito di applicazione dell'articolo 8 della l. n. 447/1995, integrato con i contenuti dell'articolo 4 del d.P.R. n. 227/2011 e pertanto allega:</p> <p style="margin-left: 20px;">7.2.1 <input type="checkbox"/> documentazione di impatto acustico (art. 8, commi 2 e 4, legge n. 447/1995)</p> <p style="margin-left: 20px;">7.2.2 <input type="checkbox"/> valutazione previsionale di clima acustico (art. 8, comma 3, legge n. 447/1995)</p> <p>7.3 <input type="radio"/> non rientra nell'ambito dell'applicazione del d.P.C.M. 5 dicembre 1997</p> <p>7.4 <input type="radio"/> rientra nell'ambito dell'applicazione del d.P.C.M. 5 dicembre 1997 e pertanto</p> <p style="margin-left: 20px;">7.4.1 <input type="checkbox"/> prevede relazione, che si allega, sul rispetto dei requisiti acustici passivi degli edifici ed impianti di cui al D.P.C.M. 5.12.1997 e regolamenti comunali ai sensi dell'art. 7, commi 2 e 3, della L.R. n. 13/2001</p> <p style="margin-left: 20px;">7.4.2 <input type="checkbox"/> prevede dichiarazione del progettista, che si allega, sul rispetto dei requisiti acustici passivi degli edifici ed impianti di cui al D.P.C.M. 5.12.1997 e regolamenti comunali ai sensi dell'articolo 7, comma 1, della L.R. n. 13/2001</p>	
8) Produzione di materiali di risulta	da compilare? <input type="radio"/> SI <input type="radio"/> NO
compilazione del quadro opzionale nel caso di CILA, richiesta per gli altri casi	
<p>l'intervento</p> <p>8.1 <input type="radio"/> non comporta la realizzazione di scavi e/o demolizioni</p> <p>8.2 <input type="radio"/> comporta la produzione di _____ m³ di materiali da scavo misurato in banco di cui:</p> <p style="margin-left: 20px;">8.2.1 <input type="checkbox"/> si intende utilizzare _____ m³ come sottoprodotto, ai sensi del DPR 120/2017:</p> <p style="margin-left: 40px;">8.2.1.1 <input type="radio"/> in "cantieri di piccole dimensioni" nonché in "cantieri di grandi dimensioni" ai sensi degli articoli 21 e 22 del D.P.R. 120/2017 e la dichiarazione di utilizzo (art. 21 del DPR 120/2017) sarà presentata 15 gg prima dell'inizio dei lavori di scavo,</p> <p style="margin-left: 40px;">8.2.1.2 <input type="radio"/> in "cantiere di grandi dimensioni", nel corso di attività o di opere soggette a VIA o AIA di competenza statale, come definito nell'art. 2, comma 1, lett. u) del D.P.R. 120/2017, si comunicano gli estremi del provvedimento rilasciato da _____ con prot. n. _____ in data _____ comprensivo delle valutazioni in merito al Piano di Utilizzo delle terre e rocce da scavo redatto ai sensi del DPR medesimo e di cui si allega copia;</p> <p style="margin-left: 20px;">8.2.2 <input type="checkbox"/> si intende riutilizzare _____ m³ nello stesso luogo di produzione ai sensi dell'articolo 185, comma 1, lettera c) del D.Lgs. n. 152/2006 nel caso di opere:</p> <p style="margin-left: 40px;">8.2.2.1 <input type="radio"/> non soggette a VIA;</p> <p style="margin-left: 40px;">8.2.2.2 <input type="radio"/> soggette a VIA statale, al fine di verificare la sussistenza dei requisiti di cui all'articolo 185, comma 1, lettera c) del Dlgs n. 152/2006;</p> <p style="margin-left: 80px;">8.2.2.2.1 <input type="radio"/> si trasmette il progetto redatto sulla base del "Piano preliminare di utilizzo in sito delle terre e rocce da scavo escluse dalla disciplina dei rifiuti" (art. 24 del DPR 120/2017) di cui al provvedimento rilasciato da _____ con prot. n. _____ in data _____</p>	

DESCRIZIONE ESTESA DEI CONTENUTI INFORMATIVI

<p>8.2.2.2 <input type="radio"/> si trasmetterà prima dell'inizio dei lavori il progetto redatto sulla base del "Piano preliminare di utilizzo in sito delle terre e rocce da scavo escluse dalla disciplina dei rifiuti" (art. 24 del DPR 120/2017) di cui al provvedimento rilasciato da _____ con prot. n. _____ in data _____</p> <p>8.2.3 <input type="checkbox"/> si intende gestire _____ m³ come rifiuto ai sensi del D.Lgs. n. 152/2006, parte IV.</p> <p>8.3 <input type="checkbox"/> riguarda interventi di demolizione di edifici o altri manufatti preesistenti e produce indicativamente _____ m³ di rifiuti la cui gestione è disciplinata ai sensi del D.Lgs. n. 152/2006, parte IV.</p>	
9) Prevenzione incendi da compilare? <input type="radio"/> SI <input type="radio"/> NO	
compilazione del quadro opzionale nel caso di CILA, richiesta per gli altri casi	
<p>l'intervento</p> <p>9.1 <input type="radio"/> non è soggetto alle norme di prevenzione incendi</p> <p>9.2 <input type="radio"/> è soggetto alle norme tecniche di prevenzione incendi e ricade nelle seguenti categorie di cui all'art 2 comma 3 del d.P.R. n. 151/2011 A <input type="radio"/> B <input type="radio"/> C <input type="radio"/> e quindi:</p> <p>9.2.1 <input type="radio"/> non è soggetto alla valutazione del progetto da parte del Comando Provinciale dei Vigili del Fuoco ai sensi del d.P.R. n. 151/2011</p> <p>9.2.2 <input type="radio"/> è soggetto alla valutazione del progetto da parte del Comando Provinciale dei Vigili del Fuoco ai sensi del d.P.R. n. 151/2011 e pertanto</p> <p>9.2.2.1 <input type="radio"/> allega la documentazione necessaria per la valutazione del progetto</p> <p>9.2.2.2 <input type="radio"/> la documentazione necessaria alla valutazione del progetto è stata presentata a _____ con prot. N. _____ in data _____</p> <p>9.2.2.3 <input type="radio"/> la valutazione del progetto è stata ottenuta da _____ con prot. N. _____ in data _____</p> <p>9.2.3 <input type="radio"/> presenta caratteristiche tali da non consentire l'integrale osservanza delle regole tecniche di prevenzione incendi e pertanto ai sensi dell'art. 7 del d.P.R. n. 151/2011 e allega la deroga ottenuta da _____ con prot. N. _____ in data _____</p> <p>9.3 <input type="radio"/> opere in variante che non costituiscono variazione dei requisiti di sicurezza antincendio già approvati</p>	
10) Amianto da compilare? <input type="radio"/> SI <input type="radio"/> NO	
compilazione del quadro opzionale nel caso di CILA, richiesta per gli altri casi	
<p>le opere</p> <p>10.1 <input type="radio"/> non interessano parti di edifici con presenza di manufatti in amianto</p> <p>10.2 <input type="radio"/> interessano parti di edifici con presenza di manufatti in amianto per i quali:</p> <p>10.2.1 <input type="radio"/> si procederà a "bonifica" ai sensi dell'articolo 256 del D. Lgs. N. 81/2008 e pertanto:</p> <p>10.2.1.1 <input type="radio"/> l'impresa ha trasmesso il Piano di lavoro attraverso il servizio telematico Ge.M.A. (www.previmpresa.servizirl.it/gema) con prot. N° _____ in data _____</p> <p>10.2.1.2 <input type="radio"/> l'impresa trasmetterà il Piano di lavoro attraverso il servizio telematico Ge.M.A. (www.previmpresa.servizirl.it/gema) prima dell'inizio dei lavori comunicando gli estremi di trasmissione al Comune</p> <p>10.2.2 <input type="radio"/> non si procederà ad intervento di "bonifica" ai sensi dell'articolo 256 del D. L. GS. N. 81/2008</p>	

DESCRIZIONE ESTESA DEI CONTENUTI INFORMATIVI

11) Conformità igienico-sanitaria da compilare? SI NO

compilazione del quadro opzionale nel caso di CILA, richiesta per gli altri casi

l'intervento

- 11.1 rispetta i requisiti igienico-sanitari
- 11.2 comporta deroga ai requisiti igienico-sanitari e pertanto
- 11.2.1 allega la documentazione necessaria per ottenerla
- 11.2.2 la relativa deroga è stata richiesta a _____ con prot. N. _____ in data _____
- 11.2.3 la relativa deroga è stata ottenuta da _____ con prot. N. _____ in data _____
- 11.3 non è assoggettato al rispetto dei requisiti igienico sanitari

12) Interventi strutturali e non strutturali e aspetti sismici da compilare? SI NO

compilazione del quadro opzionale nel caso di CILA, richiesta per gli altri casi

12.1 Aspetti sismici

- 12.1.1 l'intervento non prevede opere da denunciare o autorizzare ai sensi degli articoli 93, 94 e 94 bis del DpR n. 380/2001
- 12.1.2 l'intervento costituisce una variante non sostanziale riguardante parti strutturali relativa ad un progetto esecutivo delle strutture precedentemente presentato a _____ con prot. N° _____ in data _____
- 12.1.3 l'intervento prevede opere soggette a comunicazione di deposito ai sensi degli articoli 93, 94, 94 bis comma 4, del DpR 380/2001 e dell'art. 6 della Legge regionale 33/2015 in quanto ricadenti:
- in zona sismica 2 e-3 di "minore rilevanza" o "privi di rilevanza" nei riguardi della pubblica incolumità ai sensi del DpR 380/2001, articolo 94 bis comma 1, lettere b) e c);
- in zona sismica 3 o 4;
pertanto:
- 12.1.3.1 si presenta contestualmente la comunicazione di deposito sismico e la relativa documentazione (*selezionabile solo nel caso in cui lo sportello telematico del Comune preveda la presentazione contestuale alla presente Relazione tecnica Asseverata*)
- 12.1.3.2 la comunicazione di deposito è già stata presentata presso _____ con prot. n° _____ in data _____
- 12.1.3.3 la comunicazione di deposito verrà presentata prima dell'inizio dei lavori
- 12.1.4 prevede opere soggette ad autorizzazione sismica ai sensi degli articoli 93, 94 e 94 bis comma 3, del DpR 380/2001 e degli artt. 6 e 8 della l.r. 33/2015 "rilevanti" nei riguardi della pubblica incolumità ai sensi del DpR 380/2001, art. 94 bis comma 1, lett. a) ricadenti in zona sismica 2 e-3, pertanto:
- 12.1.4.1 si presenta contestualmente l'istanza di autorizzazione sismica e la relativa documentazione (*selezionabile solo nel caso in cui lo sportello telematico del Comune preveda la presentazione contestuale alla presente Relazione tecnica*)
- 12.1.4.2 l'istanza di autorizzazione è già stata presentata a _____ con prot. N° _____ in data _____
- 12.1.4.3 l'autorizzazione è già stata ottenuta da _____ con prot. N° _____ in data _____
- 12.1.4.4 l'autorizzazione verrà acquisita prima dell'inizio dei lavori

DESCRIZIONE ESTESA DEI CONTENUTI INFORMATIVI

12.2 Interventi di sopraelevazione

- 12.2.1 l'intervento non è una sopraelevazione e non richiede la certificazione preventiva ai sensi dell'art. 90 del d.P.R. 380/2001 e dell'art. 2 della L.R. n. 33/2015.
- 12.2.2 l'intervento è una sopraelevazione e richiede certificazione preventiva ai sensi dell'art. 90 del d.P.R. 380/2001 e art. 2 della L.R. n. 33/2015, pertanto:
se l'intervento è soggetto ad autorizzazione sismica
- 12.2.2.1 l'istanza per la certificazione di sopraelevazione è compresa nell'istanza di autorizzazione sismica presentata contestualmente (*selezionabile solo nel caso in cui lo Sportello telematico del Comune preveda la presentazione contestuale alla presente relazione asseverata*)
- 12.2.2.2 l'istanza per la certificazione di sopraelevazione è compresa nell'istanza di autorizzazione sismica presentata a _____ con prot. N° _____ in data _____
- 12.2.2.3 l'autorizzazione comprensiva di certificazione di sopraelevazione è già stata ottenuta da _____ con prot. N° _____ in data _____
- 12.2.2.4 l'istanza per l'autorizzazione comprensiva di certificazione di sopraelevazione verrà presentata prima dell'inizio dei lavori
- se l'intervento non è soggetto ad autorizzazione sismica
- 12.2.2.5 contestualmente presenta l'istanza per la certificazione di sopraelevazione
- 12.2.2.6 l'istanza per la certificazione di sopraelevazione è già stata presentata a _____ con prot. N° _____ in data _____
- 12.2.2.7 la certificazione di sopraelevazione è già stata ottenuta da _____ con prot. N. _____ in data _____
- 12.2.2.8 l'istanza per la certificazione di sopraelevazione verrà presentata prima dell'inizio dei lavori

12.3 Denuncia dei lavori ai sensi dell'art. 65 del Dpr 380/2001

- 12.3.1 l'intervento non prevede la realizzazione di opere strutturali come definite dall'art. 65 del Dpr 380/2001 e non richiede la specifica denuncia
- 12.3.2 l'intervento prevede la realizzazione di opere strutturali come definite dall'art. 65 del Dpr 380/2001 e richiede la specifica denuncia, pertanto:
- 12.3.2.1 contestualmente presenta la denuncia
- 12.3.2.2 la denuncia è già stata presentata a _____ in data _____ con prot. N° _____
- 12.3.2.3 la denuncia è compresa nella documentazione presentata per l'istanza di autorizzazione o deposito sismico ai sensi dell'art. 93, comma 5, del Dpr 380/2001 e dell'art. 6, comma 4, legge regionale n. 33 del 2015 che reca la sottoscrizione del costruttore e tutta la documentazione prevista dall'art. 65 del Dpr 380/2001
- 12.3.2.4 la denuncia verrà presentata prima dell'inizio dei lavori strutturali

12.4 Sistemi geotecnici

- 12.4.1 l'intervento non prevede la realizzazione di opere di fondazione o sistemi geotecnici come definiti al D.M. 17/01/2018 e non richiede il deposito della relazione geologica né della relazione geotecnica ai sensi del D.M. 17/01/2018
- 12.4.2 l'intervento prevede la realizzazione di opere di fondazione o sistemi geotecnici come definiti al D.M. 17/01/2018 soggetti al deposito della relazione geologica e della relazione geotecnica ai sensi del D.M. 17/01/2018, pertanto:

DESCRIZIONE ESTESA DEI CONTENUTI INFORMATIVI

- 12.4.2.1 allega la relazione geologica
- 12.4.2.2 la relazione geologica è già stata presentata a _____ in data _____ con protocollo N° _____
- 12.4.2.3 la relazione geologica è compresa nella documentazione presentata per l'istanza di autorizzazione o deposito sismico
- 12.4.2.4 la relazione geologica sarà presentata prima dell'inizio dei lavori
- 12.4.2.5 allega la relazione geotecnica
- 12.4.2.6 la relazione geotecnica è già stata presentata a _____ in data _____ con protocollo N° _____
- 12.4.2.7 la relazione geotecnica è compresa nella documentazione presentata per l'istanza di autorizzazione o deposito sismico
- 12.4.2.8 la relazione geotecnica verrà presentata prima dell'inizio dei lavori

13) Qualità ambientale dei terreni

da compilare? SI NO

compilazione del quadro opzionale nel caso di CILA, richiesta per gli altri casi

in relazione alla qualità ambientale dei terreni, l'area di intervento:

- 13.1 non richiede indagini ambientali preliminari, ai sensi dei regolamenti e degli strumenti urbanistici vigenti;
- 13.2 non necessita di bonifica come risulta dalle analisi ambientali preliminari dei terreni effettuate, i cui risultati si allegano alla presente richiesta;
- 13.3 è stata oggetto di un'analisi di rischio sito-specifica, che ha dimostrato la compatibilità ambientale dei terreni e delle acque di falda con valutazione di rischio accettabile, per la destinazione d'uso e scenario edilizio del presente intervento come da provvedimento n. _____ del _____ rilasciato da _____; (rif. art. 242, c. 5 del D.lgs. n. 152/2006) e gli eventuali vincoli derivanti sono rappresentati nella tavola dello stato di fatto;
- 13.4 è stata oggetto di bonifica:
 - 13.4.1 dei terreni con obiettivi compatibili con la destinazione d'uso e scenario edilizio del presente intervento, come risulta dalla certificazione conclusiva di avvenuta bonifica n. _____ del _____, rilasciato da _____; (rif. artt. 248, c. 2 – 242bis. c. 4 del D.lgs. n. 152/2006) e gli eventuali vincoli derivanti sono rappresentati nella tavola dello stato di fatto;
 - 13.4.2 delle acque di falda, con obiettivi compatibili con la destinazione d'uso e scenario edilizio del presente intervento, come risulta dalla certificazione conclusiva di avvenuta bonifica n. _____ del _____, rilasciato da _____; (rif. art. 248, c. 2 del D.lgs. n. 152/2006) e gli eventuali vincoli derivanti sono rappresentati nella tavola dello stato di fatto;
- 13.5 è attualmente oggetto di un intervento di bonifica:
 - 13.5.1 dei terreni, con obiettivi compatibili con la destinazione d'uso e scenario edilizio del presente intervento, come da provvedimento n. _____ del _____, rilasciato da _____ e gli eventuali vincoli derivanti sono rappresentati nella tavola dello stato di fatto;
 - 13.5.2 delle acque di falda, con obiettivi compatibili con la destinazione d'uso e scenario edilizio del presente intervento approvato come da provvedimento n. _____ del _____ rilasciato da _____ e gli eventuali vincoli derivanti sono rappresentati nella tavola dello stato di fatto.

DESCRIZIONE ESTESA DEI CONTENUTI INFORMATIVI

14) Parcheggi pertinenziali	da compilare?	<input type="radio"/> SI	<input type="radio"/> NO
compilazione del quadro opzionale nel caso di CILA, richiesta per gli altri casi			
l'intervento:			
14.1	<input type="radio"/>	non rientra nei casi previsti dall'art. 9 della L. 24/03/1989, n. 122 e degli articoli 66, 67, 68 e 69 della L.R. n. 12/2005	
14.2	<input type="radio"/>	rientra nei casi previsti dall'art. 9 della L. 24/03/1989, n. 122 e degli articoli 66, 67, 68 e 69 della L.R. n. 12/2005	
14.2.1	<input type="radio"/>	si impegna a presentare copia dell'atto registrato e trascritto di vincolo delle autorimesse da costruire a pertinenza di unità immobiliari prima o contestualmente alla dichiarazione di fine lavori	
14.2.2	<input type="radio"/>	allega copia dell'atto registrato e trascritto di vincolo delle autorimesse da costruire a pertinenza di unità immobiliari	
15) Fascia di rispetto degli elettrodotti	da compilare?	<input type="radio"/> SI	<input type="radio"/> NO
compilazione del quadro opzionale nel caso di CILA, richiesta per gli altri casi			
l'intervento:			
15.1	<input type="radio"/>	non è soggetto al vincolo stabilito dalla fascia di rispetto degli elettrodotti ai sensi dell'art. 4, comma 1, lettera h) della L. n. 36/2001	
15.2	<input type="radio"/>	è soggetto al vincolo stabilito dalla fascia di rispetto degli elettrodotti ai sensi dell'art. 4, comma 1, lettera h) della L. n. 36/01 ma ricade completamente all'esterno della fascia individuata dalla Dpa (Distanza di prima approssimazione) ai sensi del decreto ministeriale 29/5/2008 "Approvazione della metodologia di calcolo per la determinazione delle fasce di rispetto degli elettrodotti"	
15.3	<input type="radio"/>	è soggetto al vincolo stabilito dalla fascia di rispetto degli elettrodotti ai sensi dell'art. 4, comma 1, lettera h) della L. n. 36/01 e ricade, in parte o totalmente, all'interno della fascia individuata dalla Dpa (Distanza di prima approssimazione) ai sensi del decreto ministeriale 29/5/2008 "Approvazione della metodologia di calcolo per la determinazione delle fasce di rispetto degli elettrodotti" e allega la relazione tecnica e tavole attestanti la conformità al vincolo stabilito dalla fascia di rispetto degli elettrodotti ai sensi dell'art.4, comma 1, lettera h) della L. 36/01.	
16) Opere di urbanizzazione primaria	da compilare?	<input type="radio"/> SI	<input type="radio"/> NO
compilazione del quadro non richiesta nel caso di CILA e SCIA, richiesta nel caso di SCIA Alt. e PDC			
l'area / immobile oggetto di intervento:			
16.1	<input type="radio"/>	è dotata delle opere di urbanizzazione primaria	
16.2	<input type="radio"/>	non è dotata delle opere di urbanizzazione primaria e la loro attuazione è prevista da parte dell'amministrazione comunale nel corso del prossimo triennio	
16.3	<input type="radio"/>	non è dotata delle opere di urbanizzazione primaria e la loro realizzazione è prevista contestualmente all'intervento in progetto	
16.4	<input type="radio"/>	non è servita da opere di urbanizzazione e la realizzazione delle stesse non è necessaria per l'intervento	

DESCRIZIONE ESTESA DEI CONTENUTI INFORMATIVI

17) Scarichi idrici

da compilare? SI NO

compilazione del quadro non richiesta nel caso di CILA e SCIA (opzionale dal 17.13), richiesta nel caso di SCIA Alt. e PDC

l'intervento

- 17.1 non prevede scarichi idrici
- 17.2 è soggetto all'obbligo di allaccio alla pubblica fognatura (ai sensi del Regolamento regionale 6/2019 e del Regolamento d'Ambito vigente)
- 17.3 non è soggetto all'obbligo di allaccio alla pubblica fognatura

IN RELAZIONE AGLI EVENTUALI SCARICHI IDRICI DI ACQUE REFLUE DOMESTICHE O ASSIMILATE ALLE DOMESTICHE PREVISTI NEL PROGETTO:

- 17.4 è necessaria la richiesta di allacciamento al gestore del servizio di fognatura e:
 - 17.4.1 si allega la comunicazione da trasmettere al gestore del servizio idrico integrato / servizio di fognatura
 - 17.4.2 la comunicazione è già stata inviata al gestore del servizio idrico integrato/servizio di fognatura con prot. n° _____ in data _____
 - 17.4.3 la pronuncia da parte del gestore è già stata ottenuta con prot. n° _____ in data _____
- 17.5 è necessaria la comunicazione/richiesta di assimilazione alle acque reflue domestiche (ai sensi del Regolamento regionale 6/2019 e del Regolamento d'Ambito):
 - 17.5.1 si allega la comunicazione/richiesta di assimilazione da trasmettere all'Ufficio d'ambito / gestore del servizio
 - 17.5.2 la comunicazione/richiesta di assimilazione è già stata inviata all'Ufficio d'ambito / gestore del servizio
 - 17.5.3 si allega la pronuncia da parte dell'ufficio d'Ambito/gestore del servizio
- 17.6 è necessaria l'autorizzazione allo scarico sul suolo o negli strati superficiali del sottosuolo ai sensi del d.lgs. n. 152/2006 (Capo II - Autorizzazione agli scarichi) e del Regolamento regionale 6/2019.
 - 17.6.1 si richiede contestualmente l'autorizzazione allegando la documentazione necessaria
 - 17.6.2 l'autorizzazione è stata già richiesta a _____ con prot. N° _____ in data _____
 - 17.6.3 l'autorizzazione è stata ottenuta da _____ con prot. N° _____ in data _____
- 17.7 è necessaria l'autorizzazione allo scarico in acque superficiali (ai sensi del Capo II - Autorizzazione agli scarichi del Dlgs 152/06 e del Regolamento regionale 6/2019) pertanto:
 - 17.7.1 si richiede contestualmente l'autorizzazione allegando la documentazione necessaria
 - 17.7.2 l'autorizzazione è stata già richiesta a _____ con prot. n° _____ in data _____
 - 17.7.3 l'autorizzazione è stata ottenuta da _____ con prot. n° _____ in data _____
- 17.8 se lo scarico interessa aree demaniali:
 - 17.8.1 è stata richiesta la concessione demaniale ai sensi del Regio decreto n. 523/1904 e del Regolamento regionale Lombardia 3/2010 all'autorità idraulica competente _____ con prot. n° _____ in data _____
 - 17.8.2 è stata acquisita la concessione demaniale ai sensi del RD 523/1904 e del Regolamento regionale Lombardia 3/2010 dall'autorità idraulica competente _____ con prot. n° _____ in data _____

DESCRIZIONE ESTESA DEI CONTENUTI INFORMATIVI

IN RELAZIONE AGLI EVENTUALI SCARICHI IDRICI DI ACQUE REFLUE INDUSTRIALI PREVISTI NEL PROGETTO

17.9 è necessaria l'autorizzazione allo scarico in fognatura o in acque superficiali o su suolo o strati superficiali del sottosuolo e la stessa:

17.9.1 è stata richiesta nell'ambito di altre autorizzazioni o valutazioni ambientali (AUA, AIA)

17.9.2 è stata ottenuta nell'ambito di altre autorizzazioni o valutazioni ambientali (AUA, AIA) da _____ con prot. n° _____ in data _____

17.10 se lo scarico interessa aree demaniali:

17.10.1 è stata richiesta la concessione demaniale ai sensi del RD 523/1904, del RD 368/1904 e del Regolamento regionale Lombardia 3/2010 all'autorità idraulica competente _____ con prot. n° _____ in data _____

17.10.2 è stata acquisita la concessione demaniale ai sensi del RD 523/1904, del RD 368/1904 e del Regolamento regionale Lombardia 3/2010 dall'autorità idraulica competente _____ con prot. n° _____ in data _____

17.11 è necessaria l'autorizzazione allo scarico sul suolo e negli strati superficiali del sottosuolo ai sensi del D.lgs. n. 152/2006 (Capo II - Autorizzazione agli scarichi) e del Regolamento regionale 6/2019 e:

17.11.1 si richiede contestualmente l'autorizzazione allegando la documentazione necessaria

17.11.2 l'autorizzazione è stata già richiesta a _____ con prot. N° _____ in data _____

17.11.3 l'autorizzazione è stata già ottenuta da _____ con prot. N° _____ in data _____

17.12 è necessaria l'autorizzazione allo scarico in acque superficiali ai sensi del D.lgs. n. 152/2006 (Capo II - Autorizzazione agli scarichi) e del Regolamento regionale 6/2019 pertanto:

17.12.1 si richiede contestualmente l'autorizzazione allegando la documentazione necessaria

17.12.2 l'autorizzazione è stata già richiesta a _____ con prot. N° _____ in data _____

17.12.3 l'autorizzazione è stata già ottenuta da _____ con prot. N° _____ in data _____

IN RELAZIONE ALL'INVARIANZA IDRAULICA E IDROLOGICA RELATIVA ALLE ACQUE PLUVIALI

l'intervento

17.13 non rientra nell'ambito di applicazione del regolamento regionale 23 novembre 2017, n. 7 "Regolamento recante criteri e metodi per il rispetto del principio dell'invarianza idraulica ed idrologica ai sensi dell'articolo 58 bis della legge regionale 11 marzo 2005, n. 12 (Legge per il governo del territorio)"

17.14 rientra nell'ambito di applicazione del regolamento regionale 23 novembre 2017, n. 7 "Regolamento recante criteri e metodi per il rispetto del principio dell'invarianza idraulica ed idrologica ai sensi dell'articolo 58 bis della legge regionale 11 marzo 2005, n. 12 (Legge per il governo del territorio)" e pertanto si allega:

17.14.1 il Progetto di invarianza idraulica e idrologica con i contenuti di cui all'art. 10, comma 1, del r.r. 7/2017 (casi in cui non si adottano i requisiti minimi di cui all'art 12 del r.r. 7/2017) unitamente:

17.14.1.1 all'istanza di concessione allo scarico, presentata all'autorità idraulica competente, se lo scarico stesso avviene in corpo idrico superficiale

DESCRIZIONE ESTESA DEI CONTENUTI INFORMATIVI

17.14.1.2 alla richiesta di allacciamento, presentata al gestore, nel caso di scarico in fognatura

17.14.1.3 all'accordo tra il richiedente lo scarico e il proprietario, nel caso di scarico in un reticolo privato

17.14.2 il Progetto di invarianza idraulica e idrologica con i contenuti di cui all'art. 10, comma 2 e comma 3 lettera a), del r.r. 7/2017 (casi in cui si adotta il requisito minimo di cui all'art. 12, comma 2, del r.r. 7/2017) unitamente:

17.14.2.1 all'istanza di concessione allo scarico, presentata all'autorità idraulica competente, se lo scarico stesso avviene in corpo idrico superficiale

17.14.2.2 alla richiesta di allacciamento, presentata al gestore, nel caso di scarico in fognatura

17.14.2.3 all'accordo tra il richiedente lo scarico e il proprietario, nel caso di scarico in un reticolo privato

17.14.3 la dichiarazione motivata di impossibilità a realizzare le misure di invarianza idraulica, firmata dal progettista dell'intervento tenuto al rispetto del principio di invarianza idraulica e idrologica, unitamente al calcolo della monetizzazione secondo le modalità specificate all'articolo 16

17.14.4 la dichiarazione del progettista attestante l'applicazione della casistica di cui all'articolo 12, comma 1, lettera a)

18) Intervento commerciale

da compilare? SI NO

compilazione del quadro opzionale nel caso di CILA, richiesta per gli altri casi

18.1 non è un intervento soggetto alla normativa commerciale

18.2 è un intervento soggetto alla normativa commerciale, inerente un'attività rientrante nell'ambito del procedimento automatizzato di cui agli artt. 5 e 6 del D.P.R. 160/2010

18.3 è un intervento soggetto alla normativa commerciale di cui al DLgs 114/98, alla L.R. n. 6/2010, alla DGR 1193/13 e alla DGR 6024/2009 e successive modifiche e integrazioni, ed al Dpr 160/10, e quindi:

18.3.1 si richiede contestualmente apposito titolo abilitativo commerciale

18.3.2 è stata richiesta apposita autorizzazione a _____ con prot. n° _____ in data _____

18.3.3 è stata ottenuta apposita autorizzazione da _____ con prot. n. _____ in data _____

19) Norme per l'infrastrutturazione digitale degli edifici

da compilare? SI NO

compilazione del quadro opzionale nel caso di CILA, richiesta per gli altri casi

l'intervento riguarda edifici che:

19.1 non sono soggetti alle prescrizioni dell'articolo 135. bis del D.P.R. n. 380/2001 inerenti l'equipaggiamento dell'edificio con infrastruttura fisica multiservizio e punto di accesso;

19.2 sono soggetti alle prescrizioni dell'articolo 135. bis del D.P.R. n. 380/2001 e l'edificio sarà equipaggiato con infrastruttura fisica multiservizio e punto di accesso

DESCRIZIONE ESTESA DEI CONTENUTI INFORMATIVI

compilazione del quadro opzionale nel caso di CILA, richiesta per gli altri casi

DICHIARAZIONI RELATIVE AI VINCOLI

TUTELA STORICO-AMBIENTALE

20) Bene sottoposto ad autorizzazione paesaggistica

da compilare? SI NO

l'intervento, ai sensi della Parte III del D.Lgs. n. 42/2004 (Codice dei beni culturali e del paesaggio):

- 20.1 non ricade in zona sottoposta a tutela paesaggistica ai sensi del D.Lgs. 42/2004, con riferimento all'esame dell'impatto paesistico del progetto, ai sensi della Parte IV delle Norme del PPR e sulla base delle "Linee guida per l'esame paesistico dei progetti" approvate con D.G.R. 8 novembre 2002 n. 7/11045, e
- 20.1.1 non incide sull'aspetto esteriore dei luoghi e degli edifici e pertanto non è necessaria la presentazione della determinazione dell'incidenza paesistica dell'intervento e la domanda di giudizio paesistico
- 20.1.2 incide sull'aspetto esteriore dei luoghi e degli edifici e pertanto è necessario che il progetto sia accompagnato dall'esame dell'impatto paesistico
- 20.1.2.1 l'entità dell'impatto paesistico risulta inferiore alla soglia di rilevanza ed è automaticamente accettabile sotto il profilo paesistico
- 20.1.2.2 l'entità dell'impatto paesistico risulta superiore alla soglia di rilevanza e pertanto allega la relazione paesistica (cfr. art. 35, c. 6 e art. 39, comma 3 delle Norme del PPR)
- 20.2 ricade in zona tutelata sottoposta a tutela paesaggistica ai sensi del D.Lgs. n. 42/2004 e le opere:
- 20.2.1 non comportano alterazione dei luoghi o dell'aspetto esteriore degli edifici (art. 149 d.lgs 42/2004)
- 20.2.2 comportano alterazione dei luoghi o dell'aspetto esteriore degli edifici
- 20.2.2.1 sono escluse dal procedimento di autorizzazione paesaggistica secondo quanto previsto dall'Allegato A, punto (da indicare) _____ e dall'articolo 4 del DPR 31/2017
- 20.2.2.2 sono assoggettate al procedimento semplificato di autorizzazione paesaggistica, in quanto di lieve entità, secondo quanto previsto dall'Allegato B, punto (da indicare) _____ del DPR.31/2017 e pertanto
- 20.2.2.2.1 si allega la relazione paesaggistica semplificata e la documentazione necessaria ai fini del rilascio dell'autorizzazione paesaggistica semplificata
- 20.2.2.2.2 l'autorizzazione paesaggistica semplificata è stata rilasciata da _____ con prot.N° _____ in data _____
- 20.2.2.2.3 l'autorizzazione paesaggistica semplificata è stata richiesta a _____ con prot. N° _____ in data _____
- 20.2.2.3 sono assoggettate al procedimento ordinario di autorizzazione paesaggistica, e pertanto
- 20.2.2.3.1 si allega la relazione paesaggistica e la documentazione necessaria ai fini del rilascio dell'autorizzazione paesaggistica
- 20.2.2.3.2 l'autorizzazione paesaggistica è stata rilasciata da _____ con prot. N° _____ in data _____
- 20.2.2.3.3 l'autorizzazione paesaggistica è stata richiesta a _____ con prot. N° _____ in data _____

DESCRIZIONE ESTESA DEI CONTENUTI INFORMATIVI

21) Bene sottoposto ad autorizzazione / atto di assenso della Soprintendenza archeologica / storico culturale

da compilare? SI NO

l'immobile oggetto dei lavori, ai sensi della parte II – beni culturali del D.Lgs. n. 42/2004

- 21.1 non è sottoposto a tutela
- 21.2 è sottoposto a tutela e pertanto:
- 21.2.1 allega la documentazione necessaria ai fini del rilascio dell'autorizzazione/atto di assenso
- 21.2.2 l'autorizzazione/atto di assenso è stato richiesto a _____ con prot. N° _____ in data _____
- 21.2.3 l'autorizzazione/atto di assenso è stato rilasciato da _____ con prot. N° _____ in data _____

22) Bene in area protetta

da compilare? SI NO

l'immobile oggetto dei lavori

- 22.1 non ricade in area tutelata ai sensi della l. 394/1991, della l.r.86/83 e della l.r.16/2007 (le aree protette in Lombardia sono i Parchi regionali e naturali di cui alla l.r.16/2007, le Riserve naturali, i Monumenti naturali, il Parco nazionale dello Stelvio porzione lombarda)
- 22.2 ricade in area protetta e le opere non comportano alterazione dei luoghi o dell'aspetto esteriore degli edifici
- 22.3 ricade in area protetta, le opere comportano alterazione dei luoghi o dell'aspetto esteriore degli edifici e sono conformi allo strumento di pianificazione o alle norme di salvaguardia dell'atto istitutivo in assenza di piano
- 22.3.1 non necessita di autorizzazione/parere o altro provvedimento dell'Ente Gestore dell'area protetta ai sensi dello strumento di pianificazione;
- 22.3.2 necessita di autorizzazione/parere o altro provvedimento dell'Ente Gestore dell'area protetta ai sensi dello strumento di pianificazione e allega la documentazione necessaria per richiederlo

DESCRIZIONE ESTESA DEI CONTENUTI INFORMATIVI

compilazione del quadro opzionale nel caso di CILA, richiesta per gli altri casi	
TUTELA ECOLOGICA/AMBIENTALE	
23) Bene sottoposto a vincolo idrogeologico	da compilare? <input type="radio"/> SI <input type="radio"/> NO
<p>ai fini del vincolo idrogeologico (articoli 1 e 7 del R.D. 3267/1923), l'area oggetto di intervento:</p> <p>23.1 <input type="radio"/> non è sottoposta a vincolo</p> <p>23.2 <input type="radio"/> è sottoposta a vincolo e l'intervento rientra nei casi eseguibili previa comunicazione ai sensi dell'art. 44, comma 6, lettera b) della L.R. n. 31/2008 (la presente funge da comunicazione);</p> <p>23.3 <input type="radio"/> è sottoposta a vincolo e l'intervento rientra nei casi eseguibili previa certificazione di un tecnico abilitato ai sensi dell'art. 44, comma 2, della L.R. n. 31/2008, e pertanto</p> <p> 23.3.1 <input type="radio"/> allega la certificazione</p> <p> 23.3.2 <input type="radio"/> presenterà la certificazione prima dell'inizio lavori</p> <p>23.4 <input type="radio"/> è sottoposta a vincolo e l'intervento richiede l'autorizzazione dell'ente forestale competente e pertanto:</p> <p> 23.4.1 <input type="radio"/> allega la documentazione necessaria ai fini del rilascio dell'autorizzazione</p> <p> 23.4.2 <input type="radio"/> l'autorizzazione è stata richiesta a _____ con prot. N° _____ in data _____</p> <p> 23.4.3 <input type="radio"/> l'autorizzazione è stata rilasciata dall'ente forestale _____ con prot. N° _____ in data _____</p> <p>23.5 <input type="radio"/> è sottoposta a vincolo e riguarda un'area classificata a bosco e pertanto l'autorizzazione per gli interventi di trasformazione del bosco tiene luogo dell'autorizzazione alla trasformazione d'uso del suolo</p>	
24) Zona boscata	da compilare? <input type="radio"/> SI <input type="radio"/> NO
<p>per quanto riguarda la trasformazione d'uso di aree boscate (L.R. n. 31/2008 art. 42 e 43), l'intervento</p> <p>24.1 <input type="radio"/> non comporta trasformazione del bosco, ossia non comporta cambio di destinazione d'uso da bosco ad altro uso del suolo;</p> <p>24.2 <input type="radio"/> comporta trasformazione del bosco ed è quindi soggetto ad autorizzazione, pertanto</p> <p> 24.2.1 <input type="radio"/> allega la documentazione necessaria per l'autorizzazione da parte dell'ente forestale competente</p> <p> 24.2.2 <input type="radio"/> l'autorizzazione è stata rilasciata dall'ente forestale _____ con prot. N° _____ in data _____</p> <p> 24.2.3 <input type="radio"/> l'autorizzazione è stata richiesta a _____ con prot. N° _____ in data _____</p>	

DESCRIZIONE ESTESA DEI CONTENUTI INFORMATIVI

25) Bene sottoposto a vincolo idraulico da compilare? SI NO

l'area oggetto di intervento:

25.1 non interferisce con i corsi d'acqua e le relative fasce di rispetto e/o con le aree del demanio idrico sottoposte alle norme di polizia idraulica di cui al R.D. 523/1904, al R.R. 3/2010 e alla d.g.r. 4229/2015 e/o con le aree del demanio della navigazione interna (demanio lacuale e idroviario) di cui al R.R. n. 9/2015

25.2 interferisce con i corsi d'acqua e le relative fasce di rispetto e/o le aree del demanio idrico sottoposte alle norme di polizia idraulica di cui al R.D. 523/1904, al R.R. 3/2010 e alla d.g.r. 4229/2015 e/o con le aree del demanio della navigazione interna (demanio lacuale e idroviario) di cui al R.R. n. 9/2015 e pertanto:

25.2.1 è stata richiesta la concessione demaniale/nulla osta idraulico a _____ con prot. N° _____ in data _____

25.2.2 è stata acquisita la concessione demaniale/nulla osta idraulico rilasciata/o da _____ con prot. N° _____ in data _____

26) Prevenzione dei rischi geologici, idrogeologici, idraulici e sismici nella pianificazione comunale da compilare? SI NO

l'intervento

26.1 non ricade in un'area allagabile classificata come P3 o P2 nelle mappe di pericolosità del PGRA (Piano di gestione del rischio alluvione)

26.2 ricade in un'area allagabile classificata come P3 o P2 nelle mappe di pericolosità del PGRA ed è compatibile con le limitazioni derivanti dalla normativa contenuta nella d.g.r. X/6738 del 19/06/2017 e inoltre:

26.2.1 non ricade in un'area a rischio classificata come R4 nelle mappe di rischio del PGRA

26.2.2 ricade in un'area a rischio classificata come R4 nelle mappe di rischio del PGRA e:

26.2.2.1 non è soggetto alla redazione di uno "Studio di compatibilità idraulica"

26.2.2.2 è soggetto alla redazione di uno "Studio di compatibilità idraulica" e pertanto:

26.2.2.2.1 allega lo "Studio di compatibilità idraulica"

26.2.2.2.2 allega l'asseverazione del progettista sostitutiva dello "Studio di compatibilità idraulica"

l'intervento

26.3 è compatibile con le limitazioni derivanti dalla classe di fattibilità geologica entro la quale ricade, come desumibile dallo studio geologico a supporto del PGT redatto ai sensi della l.r.12/2005, art. 57 poiché:

26.3.1 ricade in classe di fattibilità geologica 1 e sono assenti scenari di pericolosità sismica

26.3.2 ricade in classe di fattibilità geologica 2, 3, 4 oppure in classe di fattibilità geologica 1 con scenari di pericolosità sismica ma la tipologia specifica di intervento o le norme geologiche del PGT non prevedono la relazione di fattibilità geologica e/o l'approfondimento sismico

DESCRIZIONE ESTESA DEI CONTENUTI INFORMATIVI

26.3.3 ricade in classe di fattibilità geologica 2, 3, 4 oppure in classe di fattibilità geologica 1 con scenari di pericolosità sismica per i quali è richiesta la relazione di fattibilità geologica e/o l'approfondimento sismico redatti ai sensi delle norme geologiche di PGT e pertanto:

26.3.3.1 allega la relazione di fattibilità geologica

26.3.3.2 allega l'approfondimento sismico

26.3.3.3 la consistenza dell'intervento non richiede approfondimenti geologici o sismici

27) Zona di conservazione "Natura 2000"

da compilare? SI NO

ai fini della zona speciale di conservazione appartenente alla rete "Natura 2000" (D.P.R. n. 357/1997 e D.P.R. n. 120/2003), l'intervento:

27.1 non è soggetto a Valutazione d'incidenza (VINCA)

27.2 è soggetto a Valutazione d'incidenza (VINCA), pertanto

27.2.1 allega la documentazione necessaria all'approvazione del progetto

27.2.2 la valutazione è stata effettuata da _____ con prot. N° _____ in data _____

27.2.3 la valutazione è stata richiesta a _____ con prot. N° _____ in data _____

28) Fascia di rispetto cimiteriale

da compilare? SI NO

in merito alla fascia di rispetto cimiteriale

28.1 l'intervento non ricade nella fascia di rispetto

28.2 l'intervento ricade nella fascia di rispetto ed è consentito ai sensi del Regolamento Regionale n. 6/2004 articolo 8, e del Regio Decreto 1265/1934 art. 338.

28.3 l'intervento ricade in fascia di rispetto cimiteriale e non è consentito, si allega la documentazione per la richiesta di deroga

DESCRIZIONE ESTESA DEI CONTENUTI INFORMATIVI

29) Attività a rischio di incidente rilevante

da compilare? SI NO

in merito alle attività a rischio d'incidente rilevante (D.lgs. 105/2015 "Attuazione della direttiva 2012/18/UE relativa al controllo del pericolo di incidenti rilevanti connessi con sostanze pericolose"), l'opera

29.1 non è soggetta agli adempimenti del D.lgs. 105/2015;

29.2 è adibita ad attività di cui al D.lgs. 105/2015 o è all'interno di uno stabilimento in cui si svolgono attività soggette al D.lgs. n. 105/2015:

29.2.1 lo stabilimento è di "soglia inferiore", ex lett. b) art. 3 ed è stata presentata notifica di cui all'art. 13 ai soggetti individuati dallo stesso articolo in data _____ con prot. N° _____

29.2.2 lo stabilimento è di "soglia superiore", ex lett. c) art. 3 e:

29.2.2.1 è stata presentata notifica di cui all'art. 13 ai soggetti individuati dallo stesso articolo in data _____ con prot. n. _____

29.2.2.2 è stato presentato Rapporto di Sicurezza di cui all'art. 15 ai soggetti individuati dallo stesso articolo in data _____ con prot. n. _____

29.2.2.3 ha ottenuto nulla osta di fattibilità di cui all'art. 17 da _____ in data _____ con prot. N° _____

29.2.2.4 è in attesa di nulla osta di fattibilità di cui all'art. 17

29.2.2.5 ha presentato il rapporto definitivo di sicurezza di cui all'art. 17 a _____ in data _____ con prot. N° _____

29.2.2.6 ha ottenuto il parere tecnico conclusivo da parte del Comitato Tecnico Regionale (CTR), VVF ai sensi dell'art. 17 in data _____ con prot. N° _____

29.3 l'opera è adibita ad attività di cui al D.lgs. 105/2015, ma non costituisce aggravio del preesistente livello di rischio di incidente rilevante.

30) Altri vincoli di tutela ecologica

da compilare? SI NO

l'area/immobile oggetto di intervento

30.1 non risulta assoggettata ad altri vincoli di tutela ecologica

30.2 è assoggettata ai seguenti altri vincoli di tutela ecologica:

30.2.1 fascia di rispetto dei depuratori (punto 1.2, allegato 4 della deliberazione 4 febbraio 1977 del Comitato dei Ministri per la tutela delle acque)

30.2.1.1 si allegano le autocertificazioni relative alla conformità dell'intervento per i relativi vincoli

30.2.1.2 si allega la documentazione necessaria ai fini del rilascio dei relativi atti di assenso

30.2.1.3 il relativo atto di assenso è stato richiesto a _____ con prot. N° _____ in data _____

30.2.1.4 il relativo atto di assenso è stato rilasciato da _____ con prot. N° _____ in data _____

DESCRIZIONE ESTESA DEI CONTENUTI INFORMATIVI

30.2.2	<input type="checkbox"/>	fascia di rispetto per pozzi e emergenze idriche (art. 94, commi 1 e 6, D.Lgs. n. 152/2006)
30.2.2.1	<input type="radio"/>	si allegano le autocertificazioni relative alla conformità dell'intervento per i relativi vincoli
30.2.2.2	<input type="radio"/>	si allega la documentazione necessaria ai fini del rilascio dei relativi atti di assenso
30.2.2.3	<input type="radio"/>	il relativo atto di assenso è stato richiesto a _____ con prot. N° _____ in data _____
30.2.2.4	<input type="radio"/>	il relativo atto di assenso è stato rilasciato da _____ con prot. N° _____ in data _____
30.2.3	<input type="checkbox"/>	altro (specificare) _____
30.2.3.1	<input type="radio"/>	si allegano le autocertificazioni relative alla conformità dell'intervento per i relativi vincoli
30.2.3.2	<input type="radio"/>	si allega la documentazione necessaria ai fini del rilascio dei relativi atti di assenso
30.2.3.3	<input type="radio"/>	il relativo atto di assenso è stato richiesto a _____ con prot. N° _____ in data _____
30.2.3.4	<input type="radio"/>	il relativo atto di assenso è stato rilasciato da _____ con prot. N° _____ in data _____

31) Inquinamento luminoso da compilare? SI NO

le opere in progetto	
31.1	<input type="radio"/> non sono assoggettate alle disposizioni vigenti in materia di inquinamento luminoso
31.2	<input type="radio"/> sono assoggettate alle disposizioni vigenti in materia di inquinamento luminoso, e allega la dichiarazione di conformità dell'intervento alla vigente normativa regionale in materia (L.R. 5 ottobre 2015 n. 31)

DESCRIZIONE ESTESA DEI CONTENUTI INFORMATIVI

compilazione del quadro opzionale nel caso di CLA, richiesta per gli altri casi

TUTELA FUNZIONALE

32) Vincoli per garantire il coerente uso del suolo e l'efficienza tecnica delle infrastrutture

da compilare? SI NO

l'area/immobile oggetto di intervento

32.1 non risulta assoggettata a vincolo di salvaguardia per la realizzazione di opere infrastrutturali (ai sensi della L.R. n. 9 del 2001 "Programmazione e sviluppo della rete viaria di interesse regionale")

32.2 risulta assoggettata ai seguenti vincoli:

Vincoli	si allegano autocertificazioni relative alla conformità dell'intervento	si allega documentazione necessaria ai fini del rilascio dei relativi atti di assenso	il relativo atto di assenso è stato rilasciato
32.2.1 <input type="checkbox"/> stradale (d.m. n. 1404/1968, d.P.R. n. 495/92) (specificare) _____	<input type="radio"/>	<input type="radio"/>	da _____ con prot. N° _____ in data _____
32.2.2 <input type="checkbox"/> ferroviario (D.P.R. n. 753/1980)	<input type="radio"/>	<input type="radio"/>	da _____ con prot. N° _____ in data _____
32.2.3 <input type="checkbox"/> elettrodotto (D.M. n. 449/1988 e Decreto 16 gennaio 1991 che lo modifica)	<input type="radio"/>	<input type="radio"/>	da _____ con prot. N° _____ in data _____
32.2.4 <input type="checkbox"/> gasdotto (D.M. 24 novembre 1984)	<input type="radio"/>	<input type="radio"/>	da _____ con prot. N° _____ in data _____
32.2.5 <input type="checkbox"/> militare (D.lgs. n. 66/2010)	<input type="radio"/>	<input type="radio"/>	da _____ con prot. N° _____ in data _____
32.2.6 <input type="checkbox"/> aeroportuale (piano di rischio ai sensi dell'art. 707 del Cod. della navigazione, specifiche tecniche ENAC)	<input type="radio"/>	<input type="radio"/>	da _____ con prot. N° _____ in data _____
32.2.7 <input type="checkbox"/> di salvaguardia infrastrutturale derivante dalle procedure del D.lgs. n. 163 del 2006 (ex legge Obiettivo)	<input type="radio"/>	<input type="radio"/>	da _____ con prot. N° _____ in data _____
32.2.8 <input type="checkbox"/> altro (specificare) _____ _____ _____	<input type="radio"/>	<input type="radio"/>	da _____ con prot. N° _____ in data _____

NOTE: _____

DESCRIZIONE ESTESA DEI CONTENUTI INFORMATIVI

QUADRO RIEPILOGATIVO DELLA DOCUMENTAZIONE ALLEGATA ALLA RELAZIONE TECNICA DI ASSEVERAZIONE		
<i>(barrare le caselle interessate)</i>		
ALLEGATO	DENOMINAZIONE	QUADRO INFORMATIVO DI RIFERIMENTO
<input type="checkbox"/>	Attestazione di versamento relativa ad oneri, diritti etc ... connessa alle ulteriori segnalazioni o autorizzazioni	
<input type="checkbox"/>	Attestazione del versamento dell'imposta di bollo: estremi del codice identificativo della marca da bollo, che deve essere annullata e conservata dall'interessato ovvero assolvimento dell'imposta di bollo con le altre modalità previste, anche in modalità virtuale	
<input type="checkbox"/>	Copia del documento di identità del progettista	
<input type="checkbox"/>	Elaborati grafici dello stato di fatto, di progetto e comparativi	
<input type="checkbox"/>	Documentazione fotografica dello stato di fatto	
<input type="checkbox"/>	Relazione tecnica illustrativa delle opere	
<input type="checkbox"/>	documento di inquadramento del progetto (con le sue specifiche di contenuto) come da Decreto del Ministero delle infrastrutture e dei trasporti 3 agosto 2017	
<input type="checkbox"/>	progetto tecnico (con le sue specifiche di contenuto) come da Decreto del Ministero delle infrastrutture e dei trasporti 3 agosto 2017	1
<input type="checkbox"/>	relazione sulle caratteristiche tecniche dell'infrastruttura di ricarica (con le sue specifiche di contenuto) come da Decreto del Ministero delle infrastrutture e dei trasporti 3 agosto 2017	
<input type="checkbox"/>	copia della richiesta di connessione alla rete di distribuzione elettrica o di modifica della connessione esistente come da Decreto del Ministero delle infrastrutture e dei trasporti 3 agosto 2017	
<input type="checkbox"/>	Elaborato digitale di inquadramento cartografico dell'intervento	2
<input type="checkbox"/>	Elaborati relativi al superamento delle barriere architettoniche	
<input type="checkbox"/>	Allegati per richiesta di deroga alla normativa per l'abbattimento delle barriere architettoniche	4
<input type="checkbox"/>	Progetto/i degli impianti	
<input type="checkbox"/>	Progetto di realizzazione di dispositivi anticaduta	5
<input type="checkbox"/>	Relazione tecnica sui fabbisogni energetici	6
<input type="checkbox"/>	Documentazione di impatto acustico	
<input type="checkbox"/>	Valutazione previsionale di clima acustico	
<input type="checkbox"/>	Relazione sui requisiti acustici passivi degli edifici ed impianti di cui al D.P.C.M. 5.12.1997 e regolamenti comunali ai sensi dell'art. 7, commi 2 e 3, della L.R. n. 13/01	7
<input type="checkbox"/>	Dichiarazione del progettista sui requisiti acustici passivi degli edifici ed impianti di cui al D.P.C.M. 5.12.1997 e regolamenti comunali ai sensi dell'articolo 7, comma 1, della L.R. n. 13/01	
<input type="checkbox"/>	Piano di utilizzo delle terre e rocce da scavo redatto ai sensi del DPR 120/2017	
<input type="checkbox"/>	Progetto redatto sulla base del "Piano preliminare di utilizzo in sito delle terre e rocce da scavo escluse dalla disciplina dei rifiuti" - art. 24 del DPR 120/2017	8
<input type="checkbox"/>	Documentazione necessaria al rilascio del parere progetto da parte dei Vigili del Fuoco	9

DESCRIZIONE ESTESA DEI CONTENUTI INFORMATIVI

<input type="checkbox"/>	Deroga all'integrale osservanza delle regole tecniche di prevenzione incendi	9
<input type="checkbox"/>	Documentazione per la richiesta di deroga alla conformità ai requisiti igienico sanitari	11
<input type="checkbox"/>	Denuncia dei lavori in zona sismica	12
<input type="checkbox"/>	Documentazione necessaria per il rilascio dell'autorizzazione sismica	
<input type="checkbox"/>	Istanza per la certificazione per opere di sopraelevazione	
<input type="checkbox"/>	Denuncia per la realizzazione di opere strutturali	
<input type="checkbox"/>	Relazione geologica	
<input type="checkbox"/>	Relazione geotecnica	13
<input type="checkbox"/>	Risultati delle analisi ambientali preliminari dei terreni	
<input type="checkbox"/>	certificazione conclusiva di avvenuta bonifica	14
<input type="checkbox"/>	Relazione tecnica e tavole attestanti la conformità al vincolo stabilito dalla fascia di rispetto	15
<input type="checkbox"/>	Comunicazione da trasmettere al gestore del servizio idrico integrato/servizio di fognatura	17
<input type="checkbox"/>	Documentazione necessaria per richiedere l'autorizzazione allo scarico sul suolo e negli strati superficiali del sottosuolo ai sensi del d.lgs. n. 152/2006	
<input type="checkbox"/>	Documentazione necessaria per richiedere l'autorizzazione allo scarico in acque superficiali	
<input type="checkbox"/>	Documentazione necessaria per la richiesta di autorizzazione allo scarico sul suolo e negli strati superficiali del sottosuolo	
<input type="checkbox"/>	Documentazione necessaria per la richiesta di autorizzazione allo scarico idrico produttivo in acque superficiali	
<input type="checkbox"/>	Progetto di invarianza idraulica e idrologica con i contenuti di cui all'art. 10, comma 1, del r.r. 7/2017 (unitamente a quanto previsto al punto 17.14.1)	18
<input type="checkbox"/>	Progetto di invarianza idraulica e idrologica con i contenuti di cui all'art. 10, commi 2 e 3 - lett. a), del r.r. 7/2017 (unitamente a quanto previsto al punto 17.14.2)	
<input type="checkbox"/>	Documentazione per richiedere autorizzazione commerciale	20
<input type="checkbox"/>	Esame di impatto paesistico se l'intervento incide sull'aspetto esteriore dei luoghi e degli edifici	20
<input type="checkbox"/>	Relazione paesistica (entità impatto paesistico superiore alla soglia di rilevanza)	
<input type="checkbox"/>	Relazione paesaggistica semplificata e documentazione necessaria per il rilascio dell'autorizzazione paesaggistica semplificata	
<input type="checkbox"/>	Relazione paesaggistica ordinaria e documentazione necessaria per il rilascio dell'autorizzazione paesaggistica ordinaria	21
<input type="checkbox"/>	Documentazione necessaria per il rilascio del parere/nulla osta da parte della Soprintendenza	
<input type="checkbox"/>	Documentazione necessaria per il rilascio del parere/nulla osta dell'ente competente per bene in area protetta	22
<input type="checkbox"/>	Certificazione ai sensi dell'art. 44, comma 2, della L.R. n. 31/2008	23
<input type="checkbox"/>	Documentazione necessaria per il rilascio dell'autorizzazione relativa al vincolo idrogeologico	
<input type="checkbox"/>	Documentazione necessaria per l'autorizzazione da parte dell'ente forestale competente	24

DESCRIZIONE ESTESA DEI CONTENUTI INFORMATIVI

<input type="checkbox"/>	Studio di compatibilità idraulica	26
<input type="checkbox"/>	Asseverazione del progettista sostitutiva dello studio di compatibilità idraulica	
<input type="checkbox"/>	Relazione di fattibilità geologica redatta ai sensi delle norme geologiche di PGT	
<input type="checkbox"/>	Approfondimento sismico	
<input type="checkbox"/>	Documentazione necessaria all'approvazione del progetto in zona speciale di conservazione Natura 2000	27
<input type="checkbox"/>	Documentazione necessaria per la richiesta di deroga alla fascia di rispetto cimiteriale	28
<input type="checkbox"/>	Documentazione necessaria per il rilascio di atti di assenso relativi ad altri vincoli di tutela ecologica (fascia rispetto depuratori)	30
<input type="checkbox"/>	Documentazione necessaria per il rilascio di atti di assenso relativi ad altri vincoli di tutela ecologica (fascia rispetto per pozzi ed emergenze idriche)	
<input type="checkbox"/>	Documentazione necessaria per il rilascio di atti di assenso relativi ad altri vincoli di tutela ecologica (altro)	
<input type="checkbox"/>	Autocertificazioni relative alla conformità dell'intervento per i relativi vincoli (fascia rispetto depuratori)	
<input type="checkbox"/>	Autocertificazioni relative alla conformità dell'intervento per i relativi vincoli (fascia rispetto per pozzi ed emergenze idriche)	
<input type="checkbox"/>	Autocertificazioni relative alla conformità dell'intervento per i relativi vincoli (altro)	31
<input type="checkbox"/>	Dichiarazione di conformità dell'intervento in materia di inquinamento luminoso	
<input type="checkbox"/>	Autocertificazioni relative alla conformità dell'intervento per i relativi vincoli di tutela funzionale (stradale)	32
<input type="checkbox"/>	Autocertificazioni relative alla conformità dell'intervento per i relativi vincoli di tutela funzionale (ferroviario)	
<input type="checkbox"/>	Autocertificazioni relative alla conformità dell'intervento per i relativi vincoli di tutela funzionale (elettrdotto)	
<input type="checkbox"/>	Autocertificazioni relative alla conformità dell'intervento per i relativi vincoli di tutela funzionale (gasdotto)	
<input type="checkbox"/>	Autocertificazioni relative alla conformità dell'intervento per i relativi vincoli di tutela funzionale (militare)	
<input type="checkbox"/>	Autocertificazioni relative alla conformità dell'intervento per i relativi vincoli di tutela funzionale (aeroportuale)	
<input type="checkbox"/>	Autocertificazioni relative alla conformità dell'intervento per i relativi vincoli di tutela funzionale (di salvaguardia infrastrutturale derivante dalle procedure del D.lgs. n. 163 del 2006 – ex legge Obiettivo)	
<input type="checkbox"/>	Autocertificazioni relative alla conformità dell'intervento per i relativi vincoli di tutela funzionale (altro)	
<input type="checkbox"/>	Documentazione necessaria per il rilascio di atti di assenso relativi ai vincoli di tutela funzionale (stradale)	
<input type="checkbox"/>	Documentazione necessaria per il rilascio di atti di assenso relativi ai vincoli di tutela funzionale (ferroviario)	
<input type="checkbox"/>	Documentazione necessaria per il rilascio di atti di assenso relativi ai vincoli di tutela funzionale (elettrdotto)	
<input type="checkbox"/>	Documentazione necessaria per il rilascio di atti di assenso relativi ai vincoli di tutela funzionale (gasdotto)	
<input type="checkbox"/>	Documentazione necessaria per il rilascio di atti di assenso relativi ai vincoli di tutela funzionale (militare)	
<input type="checkbox"/>	Documentazione necessaria per il rilascio di atti di assenso relativi ai vincoli di tutela funzionale (aeroportuale)	

DESCRIZIONE ESTESA DEI CONTENUTI INFORMATIVI

<input type="checkbox"/>	Documentazione necessaria per il rilascio di atti di assenso relativi ai vincoli di tutela funzionale (di salvaguardia infrastrutturale derivante dalle procedure del D.lgs. n. 163 del 2006 – ex legge Obiettivo)	32
<input type="checkbox"/>	Documentazione necessaria per il rilascio di atti di assenso relativi ai vincoli di tutela funzionale (altro)	
<input type="checkbox"/>	Altro allegato (<i>specificare</i>) _____ Descrizione _____	

ASSEVERAZIONE DEL PROGETTISTA

Il progettista, in qualità di persona esercente un servizio di pubblica necessità ai sensi degli artt.359 e 481 del Codice Penale, esperiti i necessari accertamenti di carattere urbanistico, edilizio, statico, igienico ed a seguito del sopralluogo,

ASSEVERA

la conformità delle opere sopra indicate, compiutamente descritte negli elaborati progettuali, agli strumenti urbanistici approvati e non in contrasto con quelli adottati, la conformità al Regolamento Edilizio Comunale, al Codice della Strada, nonché al Codice Civile e assevera che le stesse rispettano le norme di sicurezza e igienico/sanitarie e le altre norme vigenti in materia di urbanistica, edilizia, e quanto vigente in materia, come sopra richiamato.


Data e luogo

Il Progettista

Rispetto della normativa sulla privacy

<input type="checkbox"/>	dichiara di aver letto l'informativa sul trattamento dei dati personali pubblicata sul portale istituzionale del comune di riferimento
--------------------------	--

DESCRIZIONE ESTESA DEI CONTENUTI INFORMATIVI

 Regione Lombardia	COMUNICAZIONE INIZIO LAVORI	ALLEGATO 3
Indice Dati del Titolare Dati del procuratore/delegato Soggetti coinvolti Dichiarazioni Quadro riepilogativo della documentazione disponibile e allegata		
COMUNICAZIONE INIZIO LAVORI da compilare per:		
<input type="radio"/> opere dirette a soddisfare obiettive esigenze contingenti e temporanee e ad essere immediatamente rimosse al cessare della necessità e, comunque, entro un termine non superiore a novanta giorni (art. 6, comma 1, lett. e-bis) del d.p.r. n. 380/2001 - tabella a, n. 26 della sez. II del d.lgs n. 222/2016 <input type="radio"/> serre mobili stagionali e temporanee (ai sensi dell'art. 62, comma 1.ter della Lr 12/05 e della DgR 7117 del 25 settembre 2017).		
Provincia _____ Al Comune di <input type="text"/> <input type="radio"/> SUE <input type="radio"/> SUAP PEC _____ Indirizzo: _____	Pratica edilizia _____ del _____ Protocollo _____ <i>(da compilare a cura del SUE/SUAP)</i>	
Dati del titolare		
Nome _____ Cognome _____ Codice Fiscale <input type="text"/> Nato a: _____ Stato _____ Prov./Città Met. _____ Comune _____ Nato il: _____ Residente in: _____ Stato _____ Prov./Città Met. _____ Comune _____ Indirizzo _____ n° _____ C.A.P. _____ PEC _____ Posta elettronica _____ Telefono fisso / Cellulare: _____ Il titolare presenta questo modulo a nome di una Ditta/Società/Ente/Altro? <input type="radio"/> SI <input type="radio"/> NO Dati della Ditta/Società/Ente/Altro in qualità di _____ della Ditta/Società/Ente/Altro: Codice Fiscale <input type="text"/> P. IVA _____ Denominazione o ragione sociale _____		

DESCRIZIONE ESTESA DEI CONTENUTI INFORMATIVI

DATI DEL PROCURATORE/DELEGATO																																																				
(da compilare solo se il compilatore ha ricevuto procura/delega dal titolare)																																																				
La comunicazione è presentata da un procuratore/delegato? <input type="radio"/> SI <input type="radio"/> NO																																																				
<table style="width: 100%; border: 1px solid black;"> <tr> <td style="width: 30%;">Nome _____</td> <td style="width: 30%;">Cognome _____</td> <td style="width: 40%;"></td> </tr> <tr> <td colspan="3">Codice Fiscale <input style="width: 100%;" type="text"/></td> </tr> <tr> <td>Nato a:</td> <td>Stato _____</td> <td>Prov./Città Met. _____ Comune _____</td> </tr> <tr> <td colspan="3">Nato il: _____</td> </tr> <tr> <td>Residente in:</td> <td>Stato _____</td> <td>Prov./Città Met. _____ Comune _____</td> </tr> <tr> <td>Via, piazza</td> <td>_____ n° _____</td> <td>C.A.P. _____</td> </tr> <tr> <td>PEC _____</td> <td colspan="2">Posta elettronica _____</td> </tr> <tr> <td colspan="3">Telefono fisso / Cellulare: _____</td> </tr> </table>		Nome _____	Cognome _____		Codice Fiscale <input style="width: 100%;" type="text"/>			Nato a:	Stato _____	Prov./Città Met. _____ Comune _____	Nato il: _____			Residente in:	Stato _____	Prov./Città Met. _____ Comune _____	Via, piazza	_____ n° _____	C.A.P. _____	PEC _____	Posta elettronica _____		Telefono fisso / Cellulare: _____																													
Nome _____	Cognome _____																																																			
Codice Fiscale <input style="width: 100%;" type="text"/>																																																				
Nato a:	Stato _____	Prov./Città Met. _____ Comune _____																																																		
Nato il: _____																																																				
Residente in:	Stato _____	Prov./Città Met. _____ Comune _____																																																		
Via, piazza	_____ n° _____	C.A.P. _____																																																		
PEC _____	Posta elettronica _____																																																			
Telefono fisso / Cellulare: _____																																																				
Soggetti coinvolti																																																				
I lavori sono affidati ad una o più imprese? <input type="radio"/> SI <input type="radio"/> NO																																																				
Imprese esecutrici																																																				
<table style="width: 100%; border: 1px solid black;"> <tr> <td style="width: 30%;">Ditta/Società/Ente</td> <td style="width: 30%;">Codice Fiscale _____</td> <td style="width: 40%;"></td> </tr> <tr> <td></td> <td>P. IVA _____</td> <td></td> </tr> <tr> <td colspan="3">Denominazione o ragione sociale _____</td> </tr> <tr> <td>Iscritta alla C.C.I.A.A. di:</td> <td>Prov./Città Metr. _____</td> <td>n° _____</td> </tr> <tr> <td>Con sede in:</td> <td>Stato _____</td> <td>Prov./Città Metr. _____ Comune _____</td> </tr> <tr> <td>Indirizzo</td> <td>_____ n° _____</td> <td>C.A.P. _____</td> </tr> <tr> <td>PEC _____</td> <td colspan="2">Posta elettronica _____</td> </tr> <tr> <td colspan="3">Telefono fisso / Cellulare: _____</td> </tr> <tr> <td colspan="3">il cui legale rappresentante è:</td> </tr> <tr> <td>Nome _____</td> <td colspan="2">Cognome _____</td> </tr> <tr> <td colspan="3">Codice Fiscale <input style="width: 100%;" type="text"/></td> </tr> <tr> <td>Nato a</td> <td>Stato <input style="width: 50px;" type="text"/></td> <td>Prov./Città Metr. <input style="width: 50px;" type="text"/> Comune <input style="width: 100px;" type="text"/></td> </tr> <tr> <td colspan="3">Nato il _____</td> </tr> <tr> <td>Residente in</td> <td>Stato <input style="width: 50px;" type="text"/></td> <td>Prov./Città Metr. <input style="width: 50px;" type="text"/> Comune <input style="width: 100px;" type="text"/></td> </tr> <tr> <td>Indirizzo</td> <td>_____ n° _____</td> <td>C.A.P. _____</td> </tr> <tr> <td>PEC _____</td> <td colspan="2">Posta elettronica _____</td> </tr> <tr> <td colspan="3">Telefono fisso / Cellulare: _____</td> </tr> </table>		Ditta/Società/Ente	Codice Fiscale _____			P. IVA _____		Denominazione o ragione sociale _____			Iscritta alla C.C.I.A.A. di:	Prov./Città Metr. _____	n° _____	Con sede in:	Stato _____	Prov./Città Metr. _____ Comune _____	Indirizzo	_____ n° _____	C.A.P. _____	PEC _____	Posta elettronica _____		Telefono fisso / Cellulare: _____			il cui legale rappresentante è:			Nome _____	Cognome _____		Codice Fiscale <input style="width: 100%;" type="text"/>			Nato a	Stato <input style="width: 50px;" type="text"/>	Prov./Città Metr. <input style="width: 50px;" type="text"/> Comune <input style="width: 100px;" type="text"/>	Nato il _____			Residente in	Stato <input style="width: 50px;" type="text"/>	Prov./Città Metr. <input style="width: 50px;" type="text"/> Comune <input style="width: 100px;" type="text"/>	Indirizzo	_____ n° _____	C.A.P. _____	PEC _____	Posta elettronica _____		Telefono fisso / Cellulare: _____		
Ditta/Società/Ente	Codice Fiscale _____																																																			
	P. IVA _____																																																			
Denominazione o ragione sociale _____																																																				
Iscritta alla C.C.I.A.A. di:	Prov./Città Metr. _____	n° _____																																																		
Con sede in:	Stato _____	Prov./Città Metr. _____ Comune _____																																																		
Indirizzo	_____ n° _____	C.A.P. _____																																																		
PEC _____	Posta elettronica _____																																																			
Telefono fisso / Cellulare: _____																																																				
il cui legale rappresentante è:																																																				
Nome _____	Cognome _____																																																			
Codice Fiscale <input style="width: 100%;" type="text"/>																																																				
Nato a	Stato <input style="width: 50px;" type="text"/>	Prov./Città Metr. <input style="width: 50px;" type="text"/> Comune <input style="width: 100px;" type="text"/>																																																		
Nato il _____																																																				
Residente in	Stato <input style="width: 50px;" type="text"/>	Prov./Città Metr. <input style="width: 50px;" type="text"/> Comune <input style="width: 100px;" type="text"/>																																																		
Indirizzo	_____ n° _____	C.A.P. _____																																																		
PEC _____	Posta elettronica _____																																																			
Telefono fisso / Cellulare: _____																																																				

DESCRIZIONE ESTESA DEI CONTENUTI INFORMATIVI

Dati per la verifica della regolarità contributiva	
<input type="checkbox"/> Cassa edile	sede di: Prov./Città Metr. _____ Comune _____ codice impresa n. _____ codice cassa n. _____
<input type="checkbox"/> INPS	sede di: Prov./Città Metr. _____ Comune _____ Matr./Pos. Contr. n. _____
<input type="checkbox"/> INAIL	sede di: Prov./Città Metr. _____ Comune _____ codice impresa n. _____ pos. assicurativa territoriale n. _____
DICHIARAZIONI	
<p>Il titolare, consapevole delle pene stabilite per false attestazioni e mendaci dichiarazioni ai sensi dell'<u>articolo 76 del d.P.R. 28 dicembre 2000, n. 445</u> e degli artt. 483, 495 e 496 del Codice Penale e che inoltre, qualora dal controllo effettuato emerga la non veridicità del contenuto della dichiarazione resa, decadrà dai benefici conseguenti al provvedimento conseguito sulla base della dichiarazione non veritiera ai sensi dell'<u>articolo 75 del d.P.R. n. 445/2000</u>, sotto la propria responsabilità</p>	
DICHIARA	
a) Titolarità dell'intervento	
di avere titolo alla presentazione di questa pratica edilizia in quanto	
<input type="text"/>	Selezionare tra: <i>amministratore, proprietario, comproprietario, usufruttuario, altro</i>
dell'immobile interessato dall'intervento e di	
a.1 <input type="radio"/>	avere titolarità esclusiva all'esecuzione dell'intervento
a.2 <input type="radio"/>	non avere titolarità esclusiva all'esecuzione dell'intervento, ma di disporre comunque della dichiarazione di assenso dei terzi titolari di altri diritti reali o obbligatori
b) Opere su parti comuni	
che le opere oggetto della presente comunicazione di inizio lavori	
b.1 <input type="checkbox"/>	non riguardano parti comuni
b.2 <input type="checkbox"/>	riguardano parti comuni di un fabbricato condominiale
b.3 <input type="checkbox"/>	riguardano parti comuni di un fabbricato con più proprietà, non costituito in condominio, e dichiara che l'intervento è stato approvato dai comproprietari delle parti comuni, come risulta dalla sezione "soggetti coinvolti", firmato da parte di tutti i comproprietari e corredato da copia di documento d'identità
b.4 <input type="checkbox"/>	riguardano parti dell'edificio di proprietà comune ma non necessitano di assenso perché, secondo l'art. 1102 c.c., apportano, a spese del titolare, le modificazioni necessarie per il miglior godimento delle parti comuni non alterandone la destinazione e senza impedire agli altri partecipanti di usufruirne secondo il loro diritto
COMUNICA	
c) Qualificazione dell'intervento	
c.1 <input type="checkbox"/>	i lavori avranno inizio in data _____ <i>(la data di inizio lavori non deve essere antecedente all'inoltro della pratica)</i>
c.2 <input type="checkbox"/>	i lavori termineranno in data _____
c.3 <input type="checkbox"/>	le opere consistono in: _____ _____

DESCRIZIONE ESTESA DEI CONTENUTI INFORMATIVI

d) Localizzazione dell'intervento	
che l'intervento interessa l'immobile sito nel Comune di:	
Prov./Città Met. <input style="width: 80px;" type="text"/>	Comune <input style="width: 120px;" type="text"/>
Codice ISTAT <input style="width: 80px;" type="text"/>	
Via, Piazza _____ n° _____ C.A.P. _____ Località _____	
scala _____ piano _____ interno _____	
Coordinate dell'intervento: (coordinate UTM - WGS84) Coord. asse X _____ Coord. asse Y _____	
censito al catasto	
<input type="radio"/> fabbricati <input type="radio"/> terreni	
Comune censuario:	
Prov./C.M. <input style="width: 80px;" type="text"/>	Comune <input style="width: 120px;" type="text"/>
Codice comune censuario <input style="width: 80px;" type="text"/>	
foglio _____ mappale o particella _____	
subalterno _____ sezione _____ sezione urbana _____	
avente destinazione d'uso <input style="width: 150px;" type="text"/>	
<i>Selezionare tra: commerciale, industriale, residenziale, altro</i>	
e) Altre comunicazioni, segnalazioni e asseverazioni eventualmente necessarie alla realizzazione delle opere presentate contestualmente alla comunicazione di inizio lavori	
Comunicazioni, segnalazioni etc. _____	Autorità competente _____
f) Impresa esecutrice dei lavori	
f.1 <input type="radio"/> che i lavori sono/saranno eseguiti dalla impresa/e indicata/e nella sezione "Soggetti coinvolti"	
f.2 <input type="radio"/> che, in quanto opere di modesta entità che non interessano le specifiche normative di settore, i lavori saranno eseguiti in prima persona, senza alcun affidamento a ditte esterne	
g) Rispetto degli obblighi in materia di salute e sicurezza nei luoghi di lavoro	
che l'intervento:	
g.1 <input type="radio"/> non ricade nell'ambito di applicazione delle norme in materia di salute e sicurezza sul luogo di lavoro (d.lgs. n. 81/2008)	
g.2 <input type="radio"/> ricade nell'ambito di applicazione delle norme in materia di salute e sicurezza sul luogo di lavoro (d.lgs. n. 81/2008) e pertanto:	
g.2.1 relativamente alla documentazione delle imprese esecutrici	
g.2.1.1 <input type="radio"/> dichiara che l'entità presunta del cantiere è inferiore a 200 uomini-giorno ed i lavori non comportano i rischi particolari di cui all'allegato XI del d.lgs. n. 81/2008 e di aver verificato il certificato di iscrizione alla Camera di commercio, il documento unico di regolarità contributiva, corredato da autocertificazione in ordine al possesso degli altri requisiti previsti dall'allegato XVII del d.lgs. n. 81/2008, e l'autocertificazione relativa al contratto collettivo applicato	

DESCRIZIONE ESTESA DEI CONTENUTI INFORMATIVI

g.2.1.2 dichiara che l'entità presunta del cantiere è pari o superiore a 200 uomini-giorno o i lavori comportano i rischi particolari di cui all'allegato XI del d.lgs. n. 81/2008 e di aver verificato la documentazione di cui alle lettere a) e b) dell'art. 90 comma 9 prevista dal d.lgs. n. 81/2008 circa l'idoneità tecnico professionale della/e impresa/e esecutrice/i e dei lavoratori autonomi, l'organico medio annuo distinto per qualifica, gli estremi delle denunce dei lavoratori effettuate all'Istituto nazionale della previdenza sociale (INPS), all'Istituto nazionale assicurazione infortuni sul lavoro (INAIL) e alle casse edili, nonché il contratto collettivo applicato ai lavoratori dipendenti, della/e impresa/e esecutrice/i

g.2.2 relativamente alla notifica preliminare di cui all'articolo 99 del d.lgs. n. 81/2008

g.2.2.1 dichiara che l'intervento non è soggetto all'invio della notifica

g.2.2.2 dichiara che l'intervento è soggetto all'invio della notifica e

la notifica è stata inserita nel sistema informativo Ge.CA <http://www.previmpresa.servizirl.it/cantieri/> e il relativo contenuto sarà esposto in cantiere per tutta la durata dei lavori, in luogo visibile dall'esterno

di essere a conoscenza che l'efficacia della presente procedura edilizia è sospesa qualora sia assente il piano di sicurezza e coordinamento di cui all'articolo 100 del d.lgs. n. 81/2008 o il fascicolo di cui all'articolo 91, comma 1, lettera b), quando previsti, oppure in assenza di notifica di cui all'articolo 99, quando prevista, oppure in assenza di documento unico di regolarità contributiva

h) Rispetto della normativa sulla privacy

di aver letto l'informativa sul trattamento dei dati personali pubblicata sul portale istituzionale del comune di riferimento

Quadro riepilogativo della documentazione allegata alla CIL**DOCUMENTAZIONE ALLEGATA ALLA CIL (barrare le caselle interessate)**

- Procura speciale dei terzi titolari di altri diritti reali o obbligatori
- Delega dei terzi titolari di altri diritti reali o obbligatori
- Ricevuta di versamento dei diritti di segreteria
- Copia dei documenti d'identità del/i titolare/i
- Dichiarazione di assenso dei terzi titolari di altri diritti reali o obbligatori (sezione "Titolari")
- Allegati richiesti al punto 4. "Autorizzazioni" dell'Allegato A della D.g.r. 25 settembre 2017 - n. X/7117 "Disposizioni regionali inerenti le caratteristiche e le condizioni per l'installazione delle serre mobili stagionali e temporanee."

Altro allegato Denominazione allegato _____
 Descrizione _____


ULTERIORE DOCUMENTAZIONE PER LA PRESENTAZIONE DI ALTRE COMUNICAZIONI, SEGNALAZIONI, ASSEVERAZIONI O NOTIFICHE

Documentazione necessaria per la presentazione di altre comunicazioni, segnalazioni (specificare) _____

Data e luogo _____

Il dichiarante _____

DESCRIZIONE ESTESA DEI CONTENUTI INFORMATIVI

 Regione Lombardia	COMUNICAZIONE FINE LAVORI	ALLEGATO 4
<p>Indice Dati del Titolare Dati del procuratore/delegato Comunica Quadro riepilogativo della documentazione disponibile e allegata</p>		
COMUNICAZIONE FINE LAVORI		
<p>Provincia <input style="width: 150px; height: 20px;" type="text"/></p> <p>Al Comune di <input style="width: 150px; height: 20px;" type="text"/></p> <p><input type="radio"/> SUE <input type="radio"/> SUAP</p> <p>PEC _____</p> <p>Indirizzo: _____</p>	<p>Pratica edilizia _____</p> <p>del _____</p> <p>Protocollo _____</p> <p><input type="checkbox"/> Comunicazione fine lavori</p> <p><i>(da compilare a cura del SUE/SUAP)</i></p>	
Dati del titolare		
<p>Nome _____ Cognome _____</p> <p>Codice Fiscale <input style="width: 150px; height: 20px;" type="text"/></p> <p>Nato a: Stato _____ Prov./Città Metr. _____ Comune _____</p> <p>Nato il: _____</p> <p>Residente in: Stato _____ Prov./Città Metr. _____ Comune _____</p> <p>Via, piazza _____ n° _____ C.A.P. _____</p> <p>PEC _____ Posta elettronica _____</p> <p>Telefono fisso / Cellulare: _____</p> <p>Il titolare presenta questo modulo a nome di una Ditta/Società/Ente/Altro?</p> <p><input type="radio"/> SI <input type="radio"/> NO</p> <p>Dati Ditta/Società/Ente/Altro _____</p> <p>in qualità di _____</p> <p>della Ditta/Società/Ente/Altro:</p> <p>Codice Fiscale <input style="width: 150px; height: 20px;" type="text"/></p> <p>P. IVA _____</p> <p>Denominazione o ragione sociale _____</p> <p>Iscritta alla C.C.I.A.A. di: _____</p> <p>Prov./Città Metr. _____ n° _____</p>		

DESCRIZIONE ESTESA DEI CONTENUTI INFORMATIVI

<p>Con sede in:</p> <p>Stato <input style="width: 150px;" type="text"/> Prov./Città Metr. <input style="width: 50px;" type="text"/> Comune <input style="width: 150px;" type="text"/></p> <p>Indirizzo _____ n° _____ C.A.P. _____</p> <p>PEC _____ Posta elettronica _____</p> <p>Telefono fisso / Cellulare: _____</p>																									
<p>Dati del procuratore/delegato <i>(compilare in caso di conferimento di procura/delega)</i></p>																									
<p>La comunicazione è presentata da un procuratore/delegato? <input type="radio"/> SI <input type="radio"/> NO</p>																									
<table border="1" style="width: 100%; border-collapse: collapse;"> <tr> <td style="padding: 2px;">Nome _____</td> <td style="padding: 2px;">Cognome _____</td> </tr> <tr> <td colspan="2" style="padding: 2px;">Codice Fiscale <input style="width: 500px;" type="text"/></td> </tr> <tr> <td style="padding: 2px;">Nato a: Stato _____</td> <td style="padding: 2px;">Prov./Città Metr. _____</td> <td style="padding: 2px;">Comune _____</td> </tr> <tr> <td colspan="3" style="padding: 2px;">Nato il: _____</td> </tr> <tr> <td colspan="3" style="padding: 2px;">Residente in: _____</td> </tr> <tr> <td style="padding: 2px;">Stato _____</td> <td style="padding: 2px;">Prov./Città Metr. _____</td> <td style="padding: 2px;">Comune _____</td> </tr> <tr> <td style="padding: 2px;">Via, piazza _____</td> <td style="padding: 2px;">n° _____</td> <td style="padding: 2px;">C.A.P. _____</td> </tr> <tr> <td colspan="2" style="padding: 2px;">PEC _____</td> <td style="padding: 2px;">Posta elettronica _____</td> </tr> <tr> <td colspan="3" style="padding: 2px;">Telefono fisso / Cellulare: _____</td> </tr> </table>	Nome _____	Cognome _____	Codice Fiscale <input style="width: 500px;" type="text"/>		Nato a: Stato _____	Prov./Città Metr. _____	Comune _____	Nato il: _____			Residente in: _____			Stato _____	Prov./Città Metr. _____	Comune _____	Via, piazza _____	n° _____	C.A.P. _____	PEC _____		Posta elettronica _____	Telefono fisso / Cellulare: _____		
Nome _____	Cognome _____																								
Codice Fiscale <input style="width: 500px;" type="text"/>																									
Nato a: Stato _____	Prov./Città Metr. _____	Comune _____																							
Nato il: _____																									
Residente in: _____																									
Stato _____	Prov./Città Metr. _____	Comune _____																							
Via, piazza _____	n° _____	C.A.P. _____																							
PEC _____		Posta elettronica _____																							
Telefono fisso / Cellulare: _____																									
<p>Il/la sottoscritto/a, consapevole delle sanzioni penali previste dalla legge per le false dichiarazioni e attestazioni (art. 76 del d.P.R. n. 445/2000 e Codice Penale), sotto la propria responsabilità</p>																									
<p>COMUNICA</p>																									
<p>Con riferimento all'immobile</p> <table border="1" style="width: 100%; border-collapse: collapse;"> <tr> <td style="padding: 2px;">Prov./Città Met. <input style="width: 100px;" type="text"/></td> <td style="padding: 2px;">Comune <input style="width: 100px;" type="text"/></td> <td style="padding: 2px;">Codice ISTAT <input style="width: 100px;" type="text"/></td> </tr> <tr> <td style="padding: 2px;">Via, piazza _____</td> <td style="padding: 2px;">n° _____</td> <td style="padding: 2px;">C.A.P. _____</td> </tr> <tr> <td colspan="3" style="padding: 2px;">Località _____</td> </tr> <tr> <td style="padding: 2px;">scala _____</td> <td style="padding: 2px;">piano _____</td> <td style="padding: 2px;">interno _____</td> </tr> <tr> <td colspan="3" style="padding: 2px;">Coordinate dell'intervento: (coordinate UTM - WGS84) Coordinata asse X _____ Coordinata asse Y _____</td> </tr> </table>	Prov./Città Met. <input style="width: 100px;" type="text"/>	Comune <input style="width: 100px;" type="text"/>	Codice ISTAT <input style="width: 100px;" type="text"/>	Via, piazza _____	n° _____	C.A.P. _____	Località _____			scala _____	piano _____	interno _____	Coordinate dell'intervento: (coordinate UTM - WGS84) Coordinata asse X _____ Coordinata asse Y _____												
Prov./Città Met. <input style="width: 100px;" type="text"/>	Comune <input style="width: 100px;" type="text"/>	Codice ISTAT <input style="width: 100px;" type="text"/>																							
Via, piazza _____	n° _____	C.A.P. _____																							
Località _____																									
scala _____	piano _____	interno _____																							
Coordinate dell'intervento: (coordinate UTM - WGS84) Coordinata asse X _____ Coordinata asse Y _____																									

DESCRIZIONE ESTESA DEI CONTENUTI INFORMATIVI

Che l'intervento:

- non è legittimato da SCIA alternativa al permesso di costruire;
- è legittimato da SCIA alternativa al permesso di costruire, pertanto si allega certificato di collaudo finale ai sensi dell'articolo 23, comma 7 del Decreto del Presidente della Repubblica 06/06/2001, n. 380.

Prestazione energetica degli edifici (D.Lgs. n. 192/2005)

- non è soggetto all'osservanza dei requisiti minimi di prestazione energetica
- è soggetto all'osservanza dei requisiti minimi di prestazione energetica pertanto allega attestato di prestazione energetica (APE) dell'edificio o dell'unità immobiliare, redatto da tecnico abilitato

Risparmio energetico

- non è soggetto al deposito del progetto e della relazione tecnica di cui all'articolo 125 del D.P.R. n. 380/2001 e del D.Lgs. n. 192/2005
- è soggetto al deposito del progetto e della relazione tecnica, pertanto allega dichiarazione asseverata di conformità delle opere realizzate rispetto al progetto e alla relazione tecnica di cui all'articolo 125 del D.P.R. n. 380/2001 e del D.Lgs. n. 192/2005 allegata al procedimento edilizio sopra indicato

Per quanto riguarda le misure di prevenzione contro il rischio di caduta dall'alto (Decreto Legislativo n. 81 del 9 aprile 2008 e Decreto Direttore generale Sanità di Regione Lombardia n. 119 del 14/1/2009):

- non è soggetto alle disposizioni del Dlgs 81 del 2008;
- è soggetto alle disposizioni del Dlgs 81 del 2008 e si allega, ove previsto, il fascicolo dell'opera (redatto ai sensi dell'art. 91, comma 1, lettera b, del Decreto Legislativo n. 81 del 9 aprile 2008, per gli interventi sulla copertura successivi alla costruzione del fabbricato) o, quando non sia previsto il fascicolo dell'opera, analogo documento redatto dal progettista di cui all'articolo 9 del Decreto regionale n. 119 del 14/1/2009.
- si dichiara che l'installatore ha fornito attestazione di conformità dell'installazione dei manufatti o dispositivi (ai sensi dell'articolo 6 del Decreto regionale n. 119 del 14/1/2009)

Modifiche rappresentazione cartografica

- allega elaborato di aggiornamento del Database topografico (qualora richiesto dal Comune e se l'intervento ha comportato modifiche alla rappresentazione cartografica)

Che in data _____ i lavori sono stati ultimati

- completamente
- in forma parziale come da planimetria allegata

e che il titolo e/o comunicazione che ha legittimato l'intervento è il seguente:

Tipo procedimento _____ Ente ricevente _____

Pratica edilizia _____ prot./n. _____ del _____


Rispetto della normativa sulla privacy

- di aver letto l'informativa sul trattamento dei dati personali pubblicata sul portale istituzionale del comune di riferimento

DESCRIZIONE ESTESA DEI CONTENUTI INFORMATIVI

Quadro riepilogativo della documentazione					
<i>(barrare le caselle interessate)</i>					
<input type="checkbox"/>	Procura speciale dei terzi titolari di altri diritti reali o obbligatori				
<input type="checkbox"/>	Delega dei terzi titolari di altri diritti reali o obbligatori				
<input type="checkbox"/>	Ricevuta di versamento dei diritti di segreteria				
<input type="checkbox"/>	Copia del Documento d'identità del/i titolare/i				
<input type="checkbox"/>	Copia di elaborato planimetrico del progetto con eventuali varianti depositato in Comune con individuazione delle opere parzialmente concluse				
<input type="checkbox"/>	Elaborato di aggiornamento del Database topografico				
<input type="checkbox"/>	Certificato di collaudo finale				
<input type="checkbox"/>	Attestato di prestazione energetica (APE) dell'edificio o dell'unità immobiliare, redatto da tecnico abilitato				
<input type="checkbox"/>	Dichiarazione asseverata di conformità delle opere realizzate rispetto al progetto e alla relazione tecnica				
<input type="checkbox"/>	Fascicolo dell'opera o analogo documento redatto dal progettista quando non sia previsto il fascicolo dell'opera (interventi di prevenzione e protezione dai rischi di caduta dalla copertura nell'esecuzione di lavori successivi alla costruzione del fabbricato)				
<table border="1" style="width: 100%; border-collapse: collapse;"> <tr> <td style="text-align: center; vertical-align: top; padding: 5px;"><input type="checkbox"/></td> <td style="padding: 5px;">Altro allegato Denominazione allegato _____</td> </tr> <tr> <td style="padding: 5px;">Descrizione _____</td> <td style="padding: 5px;">_____</td> </tr> </table>		<input type="checkbox"/>	Altro allegato Denominazione allegato _____	Descrizione _____	_____
<input type="checkbox"/>	Altro allegato Denominazione allegato _____				
Descrizione _____	_____				
Data e luogo _____	Il dichiarante _____				

DESCRIZIONE ESTESA DEI CONTENUTI INFORMATIVI

 Regione Lombardia	SEGNALAZIONE CERTIFICATA PER L'AGIBILITÀ	ALLEGATO 5
Provincia <input style="width: 150px;" type="text"/> Al Comune di <input style="width: 150px;" type="text"/> <input type="radio"/> SUE <input type="radio"/> SUAP PEC _____ Indirizzo: _____	Pratica edilizia _____ Del _____ Protocollo _____ <i>(da compilare a cura del SUE/SUAP)</i> Indicare il tipo di comunicazione: <input type="radio"/> SEGNALAZIONE CERTIFICATA PER L'AGIBILITÀ' <input type="radio"/> SCIA UNICA (segnalazione certificata per l'agibilità e altre segnalazioni/comunicazioni)	
SEGNALAZIONE CERTIFICATA PER L'AGIBILITÀ (art. 24, d.P.R. 6 giugno 2001, n. 380, art. 19 legge 7 agosto 1990, n.241)		
Indice Dati del Titolare Dati del procuratore/delegato Dati del Tecnico Dichiarazioni Quadro riepilogativo della documentazione disponibile e allegata		
Dati del titolare		
<div style="border: 1px solid black; padding: 10px;"> Nome _____ Cognome _____ Codice Fiscale <input style="width: 100px;" type="text"/> Nato a: Stato _____ Prov./Città Metr. _____ Comune _____ Nato il: _____ Residente in: Stato _____ Prov./Città Metr. _____ Comune _____ Indirizzo _____ n° _____ C.A.P. _____ PEC _____ Posta elettronica _____ Telefono fisso / Cellulare: _____ </div>		

DESCRIZIONE ESTESA DEI CONTENUTI INFORMATIVI

Il titolare presenta questo modulo a nome di una Ditta/Società/Ente? <input type="radio"/> SI <input type="radio"/> NO	
Dati della Ditta/Società/Ente	
in qualità di _____ della Ditta/Società/Ente: _____ Codice Fiscale <input style="width: 150px;" type="text"/> P. IVA _____ Denominazione o ragione sociale _____ Iscritta alla C.C.I.A.A. di: Prov./Città Metr. _____ n° _____ Con sede in: Stato _____ Prov./Città Metr. _____ Comune _____ Indirizzo _____ n° _____ C.A.P. _____ Telefono fisso / Cellulare: _____ PEC _____ Posta elettronica _____	
Dati del procuratore/delegato (da compilare solo in caso di conferimento di procura/delega)	
La modulistica è presentata da un delegato/procuratore? <input type="radio"/> SI <input type="radio"/> NO	
Nome _____ Cognome _____ Codice Fiscale <input style="width: 150px;" type="text"/> Nato a: Stato _____ Prov./Città Metr. _____ Comune _____ Nato il: _____ Residente in: Stato _____ Prov./Città Metr. _____ Comune _____ Indirizzo _____ n° _____ C.A.P. _____ PEC _____ Posta elettronica _____ Telefono fisso / Cellulare: _____	
Dati del Tecnico	
In qualità di: <input type="radio"/> Direttore dei lavori <input type="radio"/> Professionista abilitato Nome _____ Cognome _____ Codice Fiscale <input style="width: 150px;" type="text"/> email _____	

DESCRIZIONE ESTESA DEI CONTENUTI INFORMATIVI

Dichiarazioni		
SEZIONE A		
Il/la sottoscritto/a, consapevole delle sanzioni penali previste dalla legge per le false dichiarazioni e attestazioni (art. 76 del d.P.R. n. 445/2000 e Codice Penale), sotto la propria responsabilità		
RELATIVAMENTE A		
DATI IDENTIFICATIVI DELL'IMMOBILE		
Prov./Città Metr. <input style="width: 80px;" type="text"/>	Comune <input style="width: 180px;" type="text"/>	Codice ISTAT <input style="width: 80px;" type="text"/>
Via, piazza _____ n° _____ C.A.P. _____		
scala _____ piano _____ interno _____		
Coordinate dell'intervento: (coordinate UTM - WGS84) Coordinata asse X _____ Coordinata asse Y _____		
Censito al catasto		
<input type="radio"/> fabbricati <input type="radio"/> terreni		
Comune censuario:		
Prov./Città Metr. _____	Comune _____	Codice com. censuario _____
foglio _____	Mappale o particella _____	
subalterno _____	sez. _____	sez. urbana _____
Avente destinazione d'uso <input style="width: 100px;" type="text"/>	<i>Selezionare tra: commerciale, industriale residenziale, altro</i>	
DICHIARA		
<input type="radio"/> che il titolo e/o la comunicazione e/o la segnalazione che ha legittimato l'intervento è il seguente:		
<div style="border: 1px solid black; padding: 5px;"> Tipo procedimento _____ SUAP/SUE _____ del Comune di _____ Pratica edilizia _____ prot./n. _____ del _____ </div>		
<input type="radio"/> che la comunicazione di fine lavori è stata già presentata al SUE/SUAP _____ del Comune di _____ prot./n. _____ del ____/____/____		
<input type="radio"/> che la presente segnalazione vale come comunicazione di fine lavori e a tal fine attesta che gli stessi sono stati ultimati in data ____/____/____		
<input type="radio"/> completamente		
<input type="radio"/> in forma parziale come da planimetria allegata		
<input type="checkbox"/> allega certificato di collaudo finale/parziale ai sensi dell'art. 23 comma 7 del DPR 380/01 (in caso di intervento realizzato con SCIA Alternativa al Permesso di Costruire)		

DESCRIZIONE ESTESA DEI CONTENUTI INFORMATIVI

Il **titolare**, consapevole inoltre che l'utilizzo delle costruzioni può essere iniziato dalla data di presentazione allo sportello unico della segnalazione corredata della documentazione e delle attestazioni di cui all'art 24 comma 5 del d.P.R. 380/2001

PRESENTA**Segnalazione certificata per**

- l'agibilità relativa all'immobile oggetto dell'intervento edilizio
- l'agibilità parziale relativa a singoli edifici o a singole porzioni della costruzione (art. 24, comma 4, lett. a) del d.P.R. n. 380/2001)
- l'agibilità parziale relativa a singole unità immobiliari (art. 24, comma 4, lett. b) del d.P.R. n. 380/2001)

Segnalazione certificata unica per

- l'agibilità relativa all'immobile oggetto dell'intervento edilizio
- l'agibilità parziale relativa a singoli edifici o a singole porzioni della costruzione (art. 24, comma 4, lett. a) del d.P.R. n. 380/2001)
- l'agibilità parziale relativa a singole unità immobiliari (art. 24, comma 4, lett. b) del d.P.R. n. 380/2001)

in allegato alla Segnalazione Certificata presenta le altre **segnalazioni, comunicazioni, attestazioni, asseverazioni e notifiche** necessarie (indicate nel quadro riepilogativo).

ED ALLEGA

- SEZIONE B "Attestazione del direttore dei lavori o del professionista abilitato"**, sottoscritta dal direttore dei lavori o tecnico abilitato
- le comunicazioni o segnalazioni di cui alla **SEZIONE "Quadro Riepilogativo della documentazione allegata"** debitamente firmate sia dal titolare che dal direttore dei lavori o tecnico abilitato
- dichiara di aver letto l'informativa sul trattamento dei dati personali pubblicata sul portale istituzionale del Comune di riferimento

QUADRO RIEPILOGATIVO DELLA DOCUMENTAZIONE ALLEGATA

(barrare le caselle interessate)

DOCUMENTAZIONE ALLEGATA ALLA SEGNALAZIONE CERTIFICATA PER L'AGIBILITA'

- Procura
- Delega
- Ricevuta di versamento dei diritti di segreteria
- Copia del documento di identità del/i titolare/i
- Copia di elaborato planimetrico, del progetto ed eventuali varianti, depositato in Comune con individuazione delle opere parzialmente concluse
- Certificato di collaudo finale

- Altro allegato Denominazione allegato _____
- Descrizione: _____

DESCRIZIONE ESTESA DEI CONTENUTI INFORMATIVI

**ULTERIORE DOCUMENTAZIONE PER LA PRESENTAZIONE DI ALTRE SEGNALAZIONI, COMUNICAZIONI O NOTIFICHE
(Segnalazione certificata per l'agibilità unica)**


- Attestazione di versamento relativa ad oneri, diritti etc... connessa alla ulteriore segnalazione presentata
- SCIA ai sensi dell'art. 4 comma 1 del d.P.R. n. 151/2011 per le attività indicate nell'allegato I

ATTENZIONE: qualora dai controlli successivi il contenuto delle dichiarazioni risulti non corrispondente al vero, oltre alle sanzioni penali, è prevista la decadenza dai benefici ottenuti sulla base delle dichiarazioni stesse (art. 75 del d.P.R. 445/2000)

Data e luogo

Il/I Dichiarante/i

DESCRIZIONE ESTESA DEI CONTENUTI INFORMATIVI

 Regione Lombardia	RELAZIONE TECNICA ASSEVERAZIONE AGIBILITA'	ALLEGATO 6
Indice Dati del tecnico 1. Sicurezza degli impianti 2. Sicurezza statica e sismica 3. Prestazione energetica degli edifici (d.lgs. n. 192/2005) 4. Requisiti acustici passivi degli edifici (DPCM 5 dicembre 1997, legge regionale 13/01) 5. Barriere architettoniche 6. Documentazione catastale e rappresentazione cartografica 7. Toponomastica 8. Prevenzione incendi 9. Impianto di ascensori o montacarichi 10. Dispositivi anticaduta 11. Invarianza idraulica e idrologica (regolamento regionale 23 novembre 2017, n. 7) Dichiarazione sul rispetto della normativa sulla privacy Quadro riepilogativo della documentazione		
RELAZIONE TECNICA ASSEVERAZIONE AGIBILITA' (art. 24, comma 5, d.P.R. 6 giugno 2001, n. 380)		
SEZIONE B		
DATI DEL TECNICO		
<div style="border: 1px solid black; padding: 5px;"> <p>La/Il sottoscritto/o in qualità di:</p> <p><input type="radio"/> Direttore dei lavori</p> <p><input type="radio"/> Professionista abilitato</p> <p>Codice Fiscale <input style="width: 500px;" type="text"/></p> <p>Nome _____ Cognome _____</p> <p>iscritto all'ordine / collegio: _____ Prov./C.M. _____ n° _____</p> <p>Nato a: Stato _____ Prov./Città Metr. _____ Comune _____</p> <p>Nato il: _____</p> <p>Residente in: Stato _____ Prov./Città Metr. _____ Comune _____</p> <p>Indirizzo _____ n° _____ C.A.P. _____</p> <p>PEC _____ Posta elettronica _____</p> <p>Telefono fisso / Cellulare: _____</p> </div>		

DESCRIZIONE ESTESA DEI CONTENUTI INFORMATIVI

In qualità di persona esercente un servizio di pubblica necessità ai sensi degli artt. 359 e 481 del Codice Penale, esperiti i necessari accertamenti di carattere urbanistico, edilizio, statico, igienico ed a seguito del sopralluogo nell'immobile, consapevole di essere passibile di sanzione penale nel caso di falsa asseverazione circa l'esistenza dei requisiti o dei presupposti di cui al comma 1 dell' art. 19 della l. n. 241/90

ASSEVERA

- l'agibilità relativa all'immobile oggetto dell'intervento edilizio di cui alla SEZIONE A della SEGNALAZIONE CERTIFICATA PER L'AGIBILITÀ
- l'agibilità parziale relativa a singoli edifici o singole porzioni della costruzione di cui alla SEZIONE A della SEGNALAZIONE CERTIFICATA PER L'AGIBILITÀ, purché funzionalmente autonomi, qualora siano state realizzate e collaudate le opere di urbanizzazione primaria relative all'intero intervento edilizio e siano state completate e collaudate le parti strutturali connesse, nonché collaudati e certificati gli impianti relativi alle parti comuni, condizioni previste dall'art. 24, comma 4, lett. a) del d.P.R. n. 380/2001. I singoli edifici o le singole porzioni della costruzione risultano puntualmente individuati nell'elaborato planimetrico allegato
- l'agibilità parziale relativa a singole unità immobiliari (U.I.) di cui alla SEZIONE A della SEGNALAZIONE CERTIFICATA PER L'AGIBILITÀ purché siano completate e collaudate le opere strutturali connesse, siano certificati gli impianti e siano completate le parti comuni e le opere di urbanizzazione primaria dichiarate funzionali rispetto all'edificio oggetto di agibilità parziale, condizioni previste dall'art. 24, comma 4, lett. b) del d.P.R. n. 380/2001. Le singole unità immobiliari risultano puntualmente individuate nell'elaborato planimetrico allegato

E

la sussistenza delle condizioni di sicurezza, igiene, salubrità, risparmio energetico degli edifici e degli impianti negli stessi installati, relativamente all'intervento oggetto del titolo edilizio/comunicazione, valutate secondo quanto dispone la normativa vigente, nonché la conformità dell'opera al progetto presentato.

A TAL FINE ATTESTA CHE

1) Sicurezza degli impianti

l'intervento

- 1.1 non ha interessato gli impianti
- 1.2 ha interessato i seguenti impianti dotati della certificazione di seguito indicata

Subalt n.	Tipo impianto	Documento già depositato in Comune	Dichiarazione di conformità (o di rispondenza) che allega	Collaudo (ove richiesto) che allega	Atto notarico (art. 6 DPR n. 392/1994) relativo alla conformità degli impianti
___	<input type="checkbox"/> Elettrico	PG _____	<input type="checkbox"/>	<input type="checkbox"/>	<input type="checkbox"/>
___	<input type="checkbox"/> Radiotelevisivo ed elettronico	PG _____	<input type="checkbox"/>	<input type="checkbox"/>	<input type="checkbox"/>
___	<input type="checkbox"/> Riscaldamento e/o climatizzazione	PG _____	<input type="checkbox"/>	<input type="checkbox"/>	<input type="checkbox"/>
___	<input type="checkbox"/> Idrico sanitario	PG _____	<input type="checkbox"/>	<input type="checkbox"/>	<input type="checkbox"/>
___	<input type="checkbox"/> Trasporto e utilizzazione gas	PG _____	<input type="checkbox"/>	<input type="checkbox"/>	<input type="checkbox"/>
___	<input type="checkbox"/> Ascensore e montacarichi ecc...	PG _____	<input type="checkbox"/>	<input type="checkbox"/>	<input type="checkbox"/>
___	<input type="checkbox"/> Impianto protezione antincendio	PG _____	<input type="checkbox"/>	<input type="checkbox"/>	<input type="checkbox"/>
___	<input type="checkbox"/> Impianto protezione scariche atmosf.	PG _____	<input type="checkbox"/>	<input type="checkbox"/>	<input type="checkbox"/>
___	<input type="checkbox"/> Impianto linee vita	PG _____	<input type="checkbox"/>	<input type="checkbox"/>	
___	<input type="checkbox"/> Impianto _____	PG _____	<input type="checkbox"/>	<input type="checkbox"/>	

DESCRIZIONE ESTESA DEI CONTENUTI INFORMATIVI

2) Sicurezza statica e sismica**l'intervento**

- 2.1 non ha interessato le strutture dell'edificio
- 2.2 ha interessato le strutture dell'edificio e
- 2.2.1 il direttore lavori ha provveduto a sottoscrivere la dichiarazione di regolare esecuzione in luogo del certificato di collaudo come previsto dall'articolo 67 comma 8.bis del d.P.R. 380/2001 e successive modifiche e integrazioni, trattandosi di interventi di riparazione e per gli interventi locali sulle costruzioni esistenti (p.to 8.4.3 d.m. 17 gennaio 2018) e
- 2.2.1.1 si allega la dichiarazione di regolare esecuzione
- 2.2.1.2 si comunicano gli estremi della dichiarazione di regolare esecuzione, reperibile presso _____ con prot./n. _____ del ___/___/___
- 2.2.2 l'intervento è stato assoggettato a collaudo statico con esito positivo ai sensi dell'art. 9 della l.r. 33/2015 indipendentemente dal sistema costruttivo adottato e dal materiale impiegato e
- 2.2.2.1 si allega certificato di collaudo statico (previsto dal d.m. 14 settembre 2005, dal d.m. 17 gennaio 2018 e dall'art. 67 del d.P.R. n. 380/2001)
- 2.2.2.2 si comunicano gli estremi del certificato di collaudo statico, reperibile presso _____ con prot. n. _____ del ___/___/___

3) Prestazione energetica degli edifici (d.lgs. n. 192/2005)**l'intervento**

- 3.1 non è soggetto all'osservanza dei requisiti minimi di prestazione energetica
- 3.2 è soggetto all'osservanza dei requisiti minimi di prestazione energetica, e pertanto si allega attestato di prestazione energetica (APE) dell'edificio o dell'unità immobiliare, redatto da tecnico abilitato
- e, se la Segnalazione certificata per l'agibilità vale anche come fine lavori, l'intervento, in materia di risparmio energetico:
- 3.3 è soggetto al deposito del progetto e della relazione tecnica, pertanto allega dichiarazione asseverata di conformità delle opere realizzate rispetto al progetto e alla relazione tecnica di cui all'articolo 125 del D.P.R. n. 380/2001 e del D.Lgs. n. 192/2005 allegata al procedimento edilizio sopra indicato
- 3.4 non è soggetto al deposito del progetto e della relazione tecnica di cui all'articolo 125 del D.P.R. n. 380/2001 e del D.Lgs. n. 192/2005

4) Requisiti acustici passivi degli edifici (DPCM 5 dicembre 1997, legge regionale 13/01)**l'intervento**

- 4.1 non è soggetto all'osservanza dei requisiti acustici passivi degli edifici ai sensi del DPCM del 5 dicembre 1997
- 4.2 è soggetto all'osservanza dei requisiti acustici passivi degli edifici ed è conforme a quanto stabilito dal DPCM del 5 dicembre 1997
- 4.3 si attesta la conformità delle opere al progetto, secondo le modalità previste dal Regolamento locale di Igiene, ai sensi dell'art. 7, comma 4, della Legge regionale 13/01

DESCRIZIONE ESTESA DEI CONTENUTI INFORMATIVI

5) Barriere architettoniche

l'intervento

- 5.1 non è soggetto alle prescrizioni sull'abbattimento delle barriere architettoniche di cui al d.P.R. n. 380/2001 e al d.m. 14 giugno 1989, n. 236 o della corrispondente normativa regionale
- 5.2 interessa un edificio privato ed è soggetto alle prescrizioni degli articoli 77 e seguenti del d.P.R. n. 380/2001 e del d.m. n. 236/1989, e pertanto le opere realizzate sono conformi alla normativa in materia di superamento delle barriere architettoniche ai sensi art.11 del d.m. n. 236/1989 e a quanto previsto nel titolo edilizio
- 5.3 interessa un edificio privato aperto al pubblico ed è soggetto alle prescrizioni degli articoli 82 e seguenti del d.P.R. n. 380/2001 e del d.m. 236/1989 e pertanto le opere realizzate sono conformi alla normativa in materia di superamento delle barriere architettoniche ai sensi dell'art. 82, comma 4, del d.P.R. n. 380/2001.

6) Documentazione catastale e rappresentazione cartografica

l'intervento

- 6.1 non comporta variazione dell'iscrizione catastale
- 6.2 comporta variazione dell'iscrizione catastale e si comunicano gli estremi dell'avvenuta Dichiarazione di aggiornamento catastale prot./n. _____ del ___/___/____
- 6.3 allega elaborato di aggiornamento del Database topografico (qualora richiesto dal Comune e se l'intervento ha comportato modifiche alla rappresentazione cartografica)

7) Toponomastica

l'intervento

- 7.1 non comporta variazione di numerazione civica
- 7.2 comporta variazione di numerazione civica, e
- 7.2.1 si allega richiesta di assegnazione o aggiornamento di numerazione civica
- 7.2.2 si comunicano gli estremi della richiesta di assegnazione o aggiornamento di numerazione civica, già presentata all'amministrazione comunale con prot./n. _____ del ___/___/____

8) Prevenzione incendi

i lavori realizzati:

- 8.1 non hanno comportato variazioni alle condizioni di sicurezza antincendio dell'immobile e non è previsto lo svolgimento di attività soggette al controllo dei Vigili del Fuoco, ai sensi del d.P.R. n. 151/2011, allegato I
- 8.2 hanno comportato variazioni alle condizioni di sicurezza antincendio dell'immobile ed è previsto lo svolgimento di attività soggette al controllo dei Vigili del Fuoco e pertanto è allegata SCIA, ai sensi dell'art. 4, comma 1, del d.P.R. n. 151/2011

DESCRIZIONE ESTESA DEI CONTENUTI INFORMATIVI

9) Impianto di ascensori o montacarichi

Con riferimento agli impianti di ascensori (o ai montacarichi o altro apparecchio di sollevamento rispondenti alla definizione di ascensore, la cui velocità di spostamento non supera 0,15 m/s, non destinati ad un servizio pubblico di trasporto):

- 9.1 l'intervento non interessa impianti di ascensori o montacarichi
- 9.2 la presente segnalazione ha il valore e gli effetti di comunicazione al Comune, o alla provincia autonoma competente, ai fini dell'assegnazione all'impianto della matricola e pertanto allega la documentazione richiesta ai sensi dell'art. 12, commi 1, 2 e 2-bis, del d.P.R. n. 162/1999, come modificato dal d.P.R. n. 23/2017
- 9.3 la comunicazione, presentata prima della segnalazione certificata di agibilità, è reperibile presso l'amministrazione comunale, prot./n. _____ del ___/___/_____

10) Misure di prevenzione contro il rischio di caduta dall'alto (Decreto Legislativo n. 81 del 9 aprile 2008 e Decreto Direttore generale Sanità di Regione Lombardia n. 119 del 14/1/2009)

- 10.1 non è soggetto alle disposizioni del Dlgs 81 del 2008
- 10.2 è soggetto alle disposizioni del Dlgs 81 del 2008 e si allega, ove previsto, il fascicolo dell'opera (redatto ai sensi dell'art. 91, comma 1, lettera b, del Decreto Legislativo n. 81 del 9 aprile 2008, per gli interventi sulla copertura successivi alla costruzione del fabbricato) o, quando non sia previsto il fascicolo dell'opera, analogo documento redatto dal progettista di cui all'articolo 9 del Decreto regionale n. 119 del 14/1/2009.
- 10.3 l'installatore ha fornito attestazione di conformità dell'installazione dei manufatti o dispositivi ai sensi dell'articolo 6 del Decreto regionale n. 119 del 14/1/2009.

11) Invarianza idraulica e idrologica (regolamento regionale 23 novembre 2017, n. 7)**l'intervento**

- 11.1 non rientra nell'ambito di applicazione del regolamento regionale 23 novembre 2017, n. 7 "Regolamento recante criteri e metodi per il rispetto del principio dell'invarianza idraulica ed idrologica ai sensi dell'articolo 58 bis della legge regionale 11 marzo 2005, n. 12 (Legge per il governo del territorio)"
- 11.2 rientra nell'ambito di applicazione del regolamento regionale 23 novembre 2017, n. 7 "Regolamento recante criteri e metodi per il rispetto del principio dell'invarianza idraulica ed idrologica ai sensi dell'articolo 58 bis della legge regionale 11 marzo 2005, n. 12 (Legge per il governo del territorio)" e pertanto si allega:
- 11.2.1 ricevuta di avvenuta consegna del messaggio di posta elettronica certificata con cui è stato inviato a Regione il modulo di cui all'allegato D del r.r. 7/2017 (art. 6, comma 1, lettera a), punto 5.5)
- 11.2.2 dichiarazione di conformità delle opere di invarianza idraulica e idrologica realizzate (art. 6, comma 1, lettera a), punto 5.1)
- 11.2.3 certificato di collaudo, ovvero certificato di conformità alla normativa di settore delle opere di invarianza idraulica e idrologica (art. 6, comma 1, lettera a), punto 5.2)
- e, in funzione del recettore finale dello scarico, si allega:
- 11.2.4 estremi della concessione allo scarico rilasciata, prima dell'inizio dei lavori, dall'autorità idraulica competente, se lo stesso avviene in corpo idrico superficiale (art. 6, comma 1, lettera a), punto 5.3)
- 11.2.5 estremi del permesso di allacciamento, nel caso di scarico in fognatura (art. 6, comma 1, lettera a), punto 5.4)
- 11.2.6 ricevuta di pagamento dell'importo al Comune (art. 16)

DESCRIZIONE ESTESA DEI CONTENUTI INFORMATIVI

Dichiarazioni sul rispetto della normativa sulla privacy	
<input type="checkbox"/>	dichiara di aver letto l'informativa sul trattamento dei dati personali pubblicata sul portale istituzionale del comune di riferimento
QUADRO RIEPILOGATIVO DELLA DOCUMENTAZIONE ALLEGATA	
<i>(barrare le caselle interessate)</i>	
<p>DOCUMENTAZIONE RELATIVA ALL'ATTESTAZIONE DEL DIRETTORE DEI LAVORI O DEL PROFESSIONISTA ABILITATO</p> <ul style="list-style-type: none"> <input type="checkbox"/> Copia del documento di identità del progettista <input type="checkbox"/> Dichiarazione di conformità degli impianti o dichiarazione di rispondenza, ex art. 7 d.m. n. 37/2008 <input type="checkbox"/> Certificato di collaudo ove previsto, degli impianti installati (art. 9 d.m. n. 37/2008) <input type="checkbox"/> Atto notorio relativo alla conformità degli impianti (art. 6 DPR n. 392/1994) <input type="checkbox"/> Certificato di collaudo statico o dichiarazione di regolare esecuzione <input type="checkbox"/> Attestato di prestazione energetica (APE) <input type="checkbox"/> Dichiarazione asseverata di conformità delle opere realizzate rispetto al progetto e alla relazione tecnica di cui all'articolo 125 del D.P.R. n. 380/2001 e del D.Lgs. n. 192/2005 allegata al procedimento edilizio sopra indicato <input type="checkbox"/> Richiesta di assegnazione o aggiornamento di numerazione civica con relativa planimetria per individuare gli accessi per i quali si richiede il numero civico <input type="checkbox"/> Elaborati di aggiornamento del Database topografico <input type="checkbox"/> Documentazione richiesta ai sensi dell'art. 12, commi 1, 2 e 2-bis, del d.P.R. n. 162/1999, come modificato dal d.P.R. n. 23/2017 <input type="checkbox"/> Fascicolo dell'opera o analogo documento redatto dal progettista quando non sia previsto il fascicolo dell'opera (interventi di prevenzione e protezione dai rischi di caduta dalla copertura nell'esecuzione di lavori successivi alla costruzione del fabbricato) <input type="checkbox"/> Dichiarazione di conformità delle opere di invarianza idraulica e idrologica realizzate <input type="checkbox"/> Certificato di collaudo <input type="checkbox"/> Estremi della concessione allo scarico rilasciata dall'autorità idraulica competente <input type="checkbox"/> Estremi del permesso di allacciamento, nel caso di scarico in fognatura <input type="checkbox"/> Ricevuta di invio a Regione del modulo di cui all'allegato D del r.r. 7/2017 (tramite PEC) 	
<input type="checkbox"/>	Altro allegato Denominazione allegato _____ Descrizione: _____ _____
_____ Data e luogo	_____ Il Professionista abilitato